



**Einwohnergemeinde
Klingnau**

Rechnung 2025

Einwohnergemeinde Klingnau

Kommentar zur Rechnung 2025

Erfolgs- und Investitionsrechnung

Erläuterung 3-stufiger Erfolgsausweis

Der 3-stufige Erfolgsausweis der Einwohnergemeinde (ohne Spezialfinanzierungen) zeigt bei einem betrieblichen Aufwand von Fr. 18'720'911.27 und einem betrieblichen Ertrag von Fr. 18'911'130.77 einen Gewinn aus betrieblicher Tätigkeit von Fr. 190'219.50. Das negative Ergebnis aus Finanzierung beträgt Fr. 159'423.24. Dies führt zu einem operativen Gewinn von Fr. 30'796.26. Unter Berücksichtigung des ausserordentlichen Ergebnisses von Fr. 396'000. resultiert ein Gesamtgewinn von Fr. 426'796.26. Budgetiert war ein Verlust von Fr. 832'890.

Bei den Einkommens- und Vermögenssteuern fiel der effektive Betrag mit Fr. 9'505'000 um rund Fr. 186'000 höher aus als budgetiert. Bei den Aktiensteuern resultierte mit Fr. 416'300 ein Mehrertrag von Fr. 26'300 gegenüber dem Budget. Bei den Quellensteuern wurde das Budget von Fr. 380'000 um rund Fr. 234'000.-- übertroffen.

Bei den Sondersteuern resultierte gegenüber dem Budget ein Mehrertrag von Fr. 76'700.--. Die Sondersteuern (Nach- und Strafsteuern, Grundstückgewinnsteuern und Erbschafts- und Schenkungssteuern) sind schwer zu budgetieren, da es von Jahr zu Jahr starke Unterschiede geben kann. Zusammenfassend kann gesagt werden, dass einem budgetierten Gesamtsteuerertrag (Fiskalertrag) von Fr. 10'576'000.-- ein effektiver Gesamtsteuerbetrag von Fr. 11'110'000.-- gegenübersteht. Dies entspricht einem Mehrertrag von Fr. 534'000.--.

Aussergewöhnlich war der Eingang aus einer Erbschaft, bestehend aus einer Liegenschaft, sowie liquide Mitteln im Gesamtwert von Fr. 653'000.-.

Allgemeine Verwaltung

0110.3102.00 Mehrausgaben bei Inseraten für die Gesamterneuerungswahlen und zu Briefversand Umfrage.

0120.3170.01 Kommissionsessen am Ende der Amtsperiode war nicht budgetiert.

0210.3010.00 Weiterbeschäftigung von Sheril Graf nach der Lehre war nicht budgetiert.

0210.3130.00 Entschädigung an Verlustscheinbewirtschaftung, Nettoerlös Fr. 39'600.-.

0210.4260.01	Rückerstattung Betreuungskosten, Abweichung aufgrund Erlös aus Verlustscheinbewirtschaftung.
0223 Allgemein	Budgetkredit für neue Arbeitsstationen wurde nicht in Anspruch genommen, stattdessen wurden diese wieder gemietet. Das Budget für die Funktion Informatik wurde deshalb auf diversen Konti überschritten.
0290.3010.00	Unterhalts- und Reinigungspersonal (gemäss Rapportierung).
0290.3120.00	Mehrkosten sind auf die höheren Strompreise zurückzuführen.
0290.3910.01	Interne Verrechnung Forstbauamt gemäss Stundenrapport.

Öffentliche Ordnung und Sicherheit

1110.3612.00	Der Anteil der Gemeinde Klingnau am Aufwand der Repol fiel um rund Fr. 22'700.-- tiefer aus als geplant. Der Grund dafür sind weniger Ausgaben in diversen Bereichen sowie ein hoher Bussenertrag.
1116.xxxx	Der Nettoaufwand der Regionalpolizei betrug Fr. 1'968'400.-- (Budget Fr. 2'200'100.--). Dieser Nettoaufwand wird auf die Vertragsgemeinden nach einem festgelegten Schlüssel verteilt.

Allgemeines Rechtswesen

1400.3612.04	Der Beitrag an das Regionale Zivilstandsamt fiel um Fr. 13'700.- höher aus als geplant. Das Budget wurde analog Vorjahr übernommen. Die Zahlen aus Leuggern kamen erst später.
--------------	--

Bildung

2120.3111.00	Diverse Anschaffungen wurden auf dem Kto 3104.00 budgetiert statt 3111.00.
2120.3150.00	Luftbefeuchter inkl. Filter waren nicht budgetiert.
2120.3161.00	Miete Kopierer zu tief budgetiert, war im 2024 ebenso hoch.
2170.3143.01	Wasserleitungsbruch führte zu unerwarteten Kosten im Unterhalt Tiefbauten.

2170.3151.00	Unerwartete Reparaturen an Spülmaschine TH, Kärcher Scheuersaugmaschine, Auspuffanlage ersetzt am Mini Kipper.
2180.3111.00	Installation WH/TU, Anschaffung Stapelstühle.
2180.3632.02	Defizitbeitrag tiefer als budgetiert aufgrund weniger Aufwand und höheren Rückerstattungen der Elternanteile (Gemäss Rechnungsauszug aus Döttingen).
2180.3637.00	Hierbei handelt es sich um Unterstützungsbeiträge an Erziehende für externe Kinderbetreuung (Subventionen gemäss Reglement).
2190.3099.00	Pensionierungs-, Jubilare- und Austrittsgeschenke.
2190.3132.00	Rechtsberatung Beschulung Primarschüler.
2300 generell	Die Schulgelder an Berufsschulen sind schwierig zu budgetieren, variieren jedes Jahr stark.

Kultur, Freizeit

3290.3170.00	Die gemieteten Festzelte der 1. Augustfeier mussten repariert bzw. ersetzt werden, diese Kosten waren nicht budgetiert.
3290.3910.01	Rapportierte Stunden durch das Forstbauamt werden auf diesem Konto verbucht.

3321 Signalversorgung generell

3411	Aus dem Verkauf der Signalversorgung resultiert einen Verlust von Fr. 98'900.-- Die Schwimmbadrechnung schliesst mit einem Aufwandüberschuss von Fr. 310'400.-- ab. Budgetiert war ein Nettoaufwand von Fr. 307'700.--. Seit dem Jahr 2025 wird der Personalaufwand direkt im 3010.00 gebucht und nicht wie in der Vergangenheit über 3910 int. Verrechnung.
------	---

Gesundheit

4120.3635.00	Vergleichslösung MiGeL, Aufwandsentschädigung und Rechtsvertretung Anteil Klingnau.
--------------	---

4210.3631.00	Die von der Gemeinde nicht beeinflussbare Beteiligung an den Kosten der Pflegefinanzierung des Kantons fielen um Fr. 23'800.-- höher aus als budgetiert.
4210.3634.00	Kosten für Leistungen welche durch andere Pflegeorganisationen erbracht wurden.
4210.3636.00 4210.4260.00	Aus der definitiven Abrechnung 2024 der Spitex Döttingen, Klingnau, Koblenz resultiert ein Defizit über Fr. 65'200.-, dieser wurde im 2025 gebucht.

Soziale Sicherheit

5430.3637.00	Abrechnung Sozialdienst Döttingen; Alimentenbevorschussung kann nicht geplant werden.
5450 generell	Die Konti Leistungen an Familien mussten gemäss Finanzaufsicht auf eine neue Funktion umbucht werden. Dies sei notwendig, damit die jährliche Statistik über die verschiedene Ausgaben im Sozialbereich zur Verfügung gestellt werden kann.
5720 generell	Der Nettoaufwand für die materielle Hilfe fällt um rund Fr. 400'800.-- tiefer aus als budgetiert. Die Rückerstattungen betreffend materielle Hilfe (Kto. 4260.00) fiel um gut Fr. 230'800.-- höher aus als im Vorjahr. Sozialversicherungsleistungen aus EL und IV, welche rückwirkend gesprochen wurden, trugen zum positiven Ergebnis bei. Der Sozialdienst (Funktionen 5430, 5720 und 5730) wird durch die Gemeinde Döttingen geführt. Für die Fallführung durch die Gemeinde Döttingen fielen Kosten in der Höhe von Fr. 245'000.-- an. Der Anteil der Gemeinde Klingnau ist vertraglich geregelt.
5730 generell	Die Funktion 5730 generiert im 2025 einen Nettoaufwand von Fr. 50'700.--. Geplant war ein Nettoaufwand von Fr. 80'900.--. Es ist praktisch unmöglich diese Funktion zu budgetieren, da Veränderungen betreffend Asylanten und Flüchtlingen sehr dynamisch vor sich gehen. Es ist auch für die Gemeinde Döttingen nicht möglich verlässliche Voraussagen zu machen.
5790.3631.00	Die Restkosten für Sonderschulung, Heime und Werkstätten werden mit 60% Kantonsanteil und 40% Gemeindeanteil berechnet.

5790.3637.00 Die Gemeinden übernehmen gemäss neuem Finanz- und Lastenausgleich 85 % der Finanzierungspflicht für alle Verlustscheine der Krankenkassen, die auf Betreibungen zurückgehen, die ab dem 1. Januar 2018 eingeleitet wurden. Der Mittelabfluss erfolgt aber stark zeitverzögert. Die Rückstellung wird aufgrund des Durchschnitts der letzten vier Jahre (ausgestellte Verlustscheine) gebildet.

Verkehr

6130.4290.00 Beleuchtungsentschädigung ab 2025 mit Fr. 200.-/Leuchtpunkt.

6150.3120.00 Bei der Energie der Strassenbeleuchtung wurden Fr. 3'800.- auf das Kto. 3130.00 gebucht.
6150.3130.00 Fehlbuchung führt zu Abweichung.

6150.3141.00 Blitzbergweg & Brühlstrasse wurden im 2024 budgetiert aber nicht ausgeführt. Grosse Abweichung im 2025 aufgrund der nicht budgetierten Aufwände beider Verkehrswege.

6150.3910.01 Der Betrag ergibt sich aus den rapportierten Stunden des Werkdienstes für den Strassenunterhalt. Es handelt sich also um eine Umlage von der Funktion 9901 (Werkdienst).

Umwelt, Raumordnung

7101
Wasserversorgung
generell Der Eigenwirtschaftsbetrieb schliesst mit einem Ertragsüberschuss von Fr. 27'700.-- ab. Geplant war ein Verlust von Fr. 46'000.--. Der Minderaufwand beim Unterhalt Tiefbauten, Hochbauten und Apparate ist auf wenige Wasserleitungsbrüche zurückzuführen. Zudem wurde der budgetierte Anschluss für die Wasseransaugung nicht gemacht, weil dies über den bestehenden Hydrant gelöst werden kann.

7201
Abwasserbeseit.
generell Der Eigenwirtschaftsbetrieb schliesst mit einem Ertragsüberschuss von Fr. 154'400.-- ab. Geplant war ein Ertragsüberschuss von Fr. 65'100.--. Der Aufwand für die Nachführung der Werkpläne (Kto. 3132.01) ist während des Budgetprozesses gänzlich unbekannt. Dieser Aufwandposten variiert von Jahr zu Jahr stark.
Der Betriebsbeitrag an den ARA-Verband fiel um Fr. 52'600.-- tiefer aus als budgetiert.

7301
Abfallbewirtsch.
generell Der Eigenwirtschaftsbetrieb schliesst mit einem Ertragsüberschuss von Fr. 25'800.-- ab. Geplant war ein Ertragsüberschuss von Fr. 28'600.--.

7410.3631.00 Dekretsbeitrag von 60 % an die Aufwendungen des Kantons im Zusammenhang mit dem Unterhalt von öffentlichen Gewässern. Im entsprechenden Buchungsjahr werden jeweils das 2. Semester des Vorjahres sowie das 1. Semester des aktuellen Jahres erfasst. Das erst Semester 2025 wurde nicht in Rechnung gestellt.

Finanzen, Steuern

9100.3180.09 Die Wertberichtigung auf den Steuerforderungen musste um rund Fr. 16'000.-- erhöht werden. Der Kanton gibt die anzuwendenden Sätze vor.

9100/9101 Siehe Kommentar am Anfang dieses Dokuments.

9610.3401.00 Das Darlehen über Fr. 2 Mio. wurde erst im 4. Quartal aufgenommen und deshalb fielen die Zinsen für das Jahr 2025 tiefer aus als budgetiert.

9610.3499.00 Die gute und frühzeitige Zahlungsmoral der Steuerpflichtigen führt zu höheren Vergütungszinsen.

9630 Allgemein Den aussergewöhnlich hohen übrigen Ertrag im Finanzvermögen verdanken wir einer Erbschaft. Diese beinhaltet eine Liegenschaft, welche mit dem Verkehrswert Fr. 385'500.--, gemäss Finanzaufsicht erfolgswirksam gebucht wurde. Ausserdem fielen hohe Aufwände beim baulichen Unterhalt im Schloss und im kleinen Amtshaus an, welche nicht budgetiert waren.

9901.4612.xx Hier werden die Forstleistungen an die Ortsbürgergemeinde Klingnau, sowie unsere Revierpartner Döttingen, Rietheim und Koblenz verrechnet.

9901.4910.01 Der Werkdienst arbeitet für verschiedene Funktionen (Dienststellen). Bei diesem Posten handelt es sich um die Umlage auf die verschiedenen Funktionen aufgrund der rapportierten Stunden. Die Budgetierung dieses Postens erfolgt immer aufgrund der rapportierten Stunden der letzten abgeschlossenen Rechnung. Die Umlage ist in den verschiedenen Funktionen auf dem Konto 3910.01 zu finden. Die Kosten welche in der Funktion Werkdienst anfallen beeinflussen das Ergebnis der Einwohnergemeinde. Die Umlage auf die einzelnen Dienststellen dient lediglich dem Ausgleich der Funktion 9901.

9905 Allgemein Die Umlage der anfallenden Sozialkosten erfolgt aufgrund der Lohnsumme der einzelnen Funktionen (Dienststellen).

9950.4390.00 Aus der gleichen Erbschaft (9630) sind ebenso liquide Mittel geflossen in der höhe von Fr. 267'500.-.

Finanzierungsausweise (gerundet)

Einwohnergemeinde	Die Nettoinvestitionsausgaben betragen Fr. 7'906'300.-- (Plan 12'273'00.--). Die Abweichung ist auf die Verzögerung betreffend Projekt Obermatte sowie Schützenmatt zurückzuführen. Unter Berücksichtigung der Selbstfinanzierung (Cash-Flow) von Fr. 1'134'900.-- ergibt sich ein Finanzierungsfehlbetrag von Fr. 6'771'400.-- (Abnahme des Nettovermögens).
Wasserversorgung	Die Nettoinvestitionsausgaben betragen Fr. 214'600.--. Budgetiert waren Nettoinvestitionsausgaben von Fr. 1'025'000.--. Auch hier ist die Abweichung hauptsächlich auf die Verzögerung des Projekts Obermatte zurückzuführen. Unter Berücksichtigung der Selbstfinanzierung (Cash-Flow) von Fr. 131'600.-- ergibt sich ein Finanzierungsfehlbetrag von Fr. 83'000.-- (Abnahme des Nettovermögens).
Abwasserbeseitigung	Die Nettoinvestitionsausgaben betragen Fr. 225'200.--. Budgetiert waren Nettoinvestitionsausgaben in der Höhe von Fr. 1'709'000.--. Auch hier ist die Abweichung hauptsächlich auf die Verzögerung des Projekts Obermatte zurückzuführen. Unter Berücksichtigung der Selbstfinanzierung (Cash-Flow) von Fr. 320'000.-- ergibt sich ein Finanzierungsüberschuss von Fr. 94'800.-- (Zunahme des Nettovermögens).
Abfallbewirtschaftung	In der Abfallbewirtschaftung fielen keine Investitionen an. Die Selbstfinanzierung (Cash-Flow) von Fr. 25'800.-- entspricht somit dem Finanzierungsüberschuss resp. einer Zunahme des Nettovermögens.

Eigenkapital

Das ausgewiesene Eigenkapital von Fr. 42'355'373.48 setzt sich wie folgt zusammen:

• Fonds	Fr.	429'196.60
• Aufwertungsreserve übrige Anlagen	Fr.	11'111'094.42
• Jahresergebnis	Fr.	426'796.26
• Kumulierte Ergebnisse Vorjahre	Fr.	30'388'286.20

Eine nachträgliche Bilanzierung der Parzellen 1357 und 1874 (Fr. 400'950.-) wurde gemäss Finanzaufsicht in das kumulierte Ergebnis (29990.01) gebucht.

Antrag:

Der Stadtrat beantragt der Gemeindeversammlung der Einwohnergemeinde Klingnau, es sei die Jahresrechnung 2025 zu genehmigen.

Klingnau, 10. Juni 2026

NAMENS DES STADTRATES

Der Stadtammann, Uwe Schewe

Der Stadtschreiber, Ueli Gantenbein

Ergebnis Einwohnergemeinde

Gemeinde Klingnau
Buchungsperiode 2025

Erfolgsausweis		Rechnung 2025	Budget 2025	Rechnung 2024
	Betrieblicher Aufwand	20'393'194.59	20'223'290	19'302'677.04
30	Personalaufwand	6'513'513.46	6'504'600	6'151'392.63
31	Sach- und übriger Betriebsaufwand	3'408'259.30	3'376'690	3'311'280.01
33	Abschreibungen Verwaltungsvermögen	1'214'330.15	1'208'200	1'257'268.20
35	Einlagen in Fonds und Spezialfinanzierungen	42'000.00		5'800.00
36	Transferaufwand	9'215'091.68	9'133'800	8'576'936.20
	Betrieblicher Ertrag	20'731'316.34	19'181'700	19'329'110.10
40	Fiskalertrag	11'109'856.75	10'576'000	10'763'344.25
41	Regalien und Konzessionen	148'876.11	156'200	129'713.75
42	Entgelte	4'068'148.48	3'482'200	3'756'447.59
43	Verschiedene Erträge	653'062.20		
45	Entnahmen aus Fonds und Spezialfinanzierungen		15'000	8'272.65
46	Transferertrag	4'751'372.80	4'952'300	4'671'331.86
	Ergebnis aus betrieblicher Tätigkeit	338'121.75	1'041'590-	26'433.06
34	Finanzaufwand	333'121.62	341'000	95'372.30
44	Finanzertrag	208'942.38	201'400	240'549.25
	Ergebnis aus Finanzierung	124'179.24-	139'600-	145'176.95
	Operatives Ergebnis	213'942.51	1'181'190-	171'610.01
38	Ausserordentlicher Aufwand	4'160.00		3'526.00
48	Ausserordentlicher Ertrag	396'000.00	396'000	421'000.00
	Ausserordentliches Ergebnis	391'840.00	396'000	417'474.00
	Gesamtergebnis Erfolgsrechnung (+ = Ertragsüberschuss / - = Aufwandüberschuss)	605'782.51	785'190-	589'084.01

Ergebnis Einwohnergemeinde

Gemeinde Klingnau
Buchungsperiode 2025

Finanzierungsausweis	Rechnung 2025	Budget 2025	Rechnung 2024
	8'509'016.65	17'070'318	3'480'258.65
50 Investitionsausgaben			
50 Sachanlagen	8'034'539.65	16'603'318	2'810'259.55
52 Immaterielle Anlagen	207'008.25	255'000	129'764.50
56 Eigene Investitionsbeiträge	267'468.75	212'000	540'234.60
	471'970.30	2'062'995	330'397.25
Investitionseinnahmen			
60 Abgang von Sachanlagen	393'010.75		
63 Investitionsbeiträge	78'959.55	2'062'995	330'397.25
Ergebnis Investitionsrechnung	8'037'046.35-	15'007'323-	3'149'861.40-
Selbstfinanzierung	1'587'505.66	139'210	1'509'073.41
Finanzierungsergebnis	6'449'540.69-	14'868'113-	1'640'787.99-
(+= Finanzierungsüberschuss / -= Finanzierungsfehlbetrag)			

Ergebnis EG ohne Spezialfinanzierungen

Gemeinde Klingnau
Buchungsperiode 2025

Erfolgsausweis		Rechnung 2025	Budget 2025	Rechnung 2024
	Betrieblicher Aufwand	18'720'911.27	18'531'290	17'518'901.28
30	Personalaufwand	6'483'957.26	6'479'400	6'131'755.38
31	Sach- und übriger Betriebsaufwand	2'671'547.77	2'644'090	2'498'436.07
33	Abschreibungen Verwaltungsvermögen	894'213.15	888'100	880'832.35
35	Einlagen in Fonds und Spezialfinanzierungen	42'000.00		5'800.00
36	Transferaufwand	8'629'193.09	8'519'700	8'002'077.48
	Betrieblicher Ertrag	18'911'130.77	17'464'600	17'450'890.10
40	Fiskalertrag	11'109'856.75	10'576'000	10'763'344.25
41	Regalien und Konzessionen	143'151.21	150'200	123'692.15
42	Entgelte	2'492'236.51	1'989'700	2'108'586.49
43	Verschiedene Erträge	653'062.20		
45	Entnahmen aus Fonds und Spezialfinanzierungen		15'000	8'272.65
46	Transferertrag	4'512'824.10	4'733'700	4'446'994.56
	Ergebnis aus betrieblicher Tätigkeit	190'219.50	1'066'690-	68'011.18-
34	Finanzaufwand	333'121.62	340'200	93'459.40
44	Finanzertrag	173'698.38	178'000	214'554.55
	Ergebnis aus Finanzierung	159'423.24-	162'200-	121'095.15
	Operatives Ergebnis	30'796.26	1'228'890-	53'083.97
38	Ausserordentlicher Aufwand			
48	Ausserordentlicher Ertrag	396'000.00	396'000	421'000.00
	Ausserordentliches Ergebnis	396'000.00	396'000	421'000.00
	Gesamtergebnis Erfolgsrechnung (+ = Ertragsüberschuss / - = Aufwandüberschuss)	426'796.26	832'890-	474'083.97

Ergebnis EG ohne Spezialfinanzierungen

Gemeinde Klingnau
Buchungsperiode 2025

Finanzierungsausweis		Rechnung 2025	Budget 2025	Rechnung 2024
	Investitionsausgaben	8'005'383.45	13'286'318	2'838'027.10
50	Sachanlagen	7'869'400.20	13'131'318	2'664'362.30
52	Immaterielle Anlagen	135'983.25	155'000	96'611.35
56	Eigene Investitionsbeiträge			77'053.45
	Investitionseinnahmen	99'070.00	1'012'995	0.00
63	Investitionsbeiträge	99'070.00	1'012'995	
	Ergebnis Investitionsrechnung	7'906'313.45-	12'273'323-	2'838'027.10-
	Selbstfinanzierung	1'134'886.21	193'890-	1'087'519.02
	Finanzierungsergebnis (+= Finanzierungsüberschuss / -= Finanzierungsfehlbetrag)	6'771'427.24-	12'467'213-	1'750'508.08-

Ergebnis Wasserwerk

Gemeinde Klingnau
Buchungsperiode 2025

Erfolgsausweis		Rechnung 2025	Budget 2025	Rechnung 2024
	Betrieblicher Aufwand	779'522.91	812'400	818'077.85
30	Personalaufwand	29'556.20	25'200	19'637.25
31	Sach- und übriger Betriebsaufwand	391'904.75	440'600	451'079.10
33	Abschreibungen Verwaltungsvermögen	157'209.75	157'200	157'209.35
36	Transferaufwand	200'852.21	189'400	190'152.15
	Betrieblicher Ertrag	803'818.30	767'200	775'367.90
42	Entgelte	643'611.25	618'000	626'177.45
46	Transferertrag	160'207.05	149'200	149'190.45
	Ergebnis aus betrieblicher Tätigkeit	24'295.39	45'200-	42'709.95-
34	Finanzaufwand		800	
44	Finanzertrag	3'426.00		3'097.80
	Ergebnis aus Finanzierung	3'426.00	800-	3'097.80
	Operatives Ergebnis	27'721.39	46'000-	39'612.15-
38	Ausserordentlicher Aufwand			
48	Ausserordentlicher Ertrag			
	Ausserordentliches Ergebnis	0.00	0	0.00
	Gesamtergebnis Erfolgsrechnung (+ = Ertragsüberschuss / - = Aufwandüberschuss)	27'721.39	46'000-	39'612.15-

Ergebnis Wasserwerk

Gemeinde Klingnau
Buchungsperiode 2025

Finanzierungsausweis		Rechnung 2025	Budget 2025	Rechnung 2024
	Investitionsausgaben	237'655.80	1'505'000	145'897.25
50	Sachanlagen	165'139.45	1'505'000	145'897.25
56	Eigene Investitionsbeiträge	72'516.35		
	Investitionseinnahmen	23'090.85	480'000	140'331.00
63	Investitionsbeiträge	23'090.85	480'000	140'331.00
	Ergebnis Investitionsrechnung	214'564.95-	1'025'000-	5'566.25-
	Selbstfinanzierung	131'603.24	64'900	71'285.90
	Finanzierungsergebnis (+= Finanzierungsüberschuss / -= Finanzierungsfehlbetrag)	82'961.71-	960'100-	65'719.65
	BILANZ			
	Nettoschuld/Nettovermögen per 01.01.	685'276.11-		
	Nettoschuld/Nettovermögen per 31.12.	602'314.40-		
	(+= Nettoschuld / -= Nettovermögen)			
	Zunahme/Abnahme	82'961.71		

Ergebnis Abwasserbeseitigung

Gemeinde Klingnau
Buchungsperiode 2025

Erfolgsausweis	Rechnung 2025	Budget 2025	Rechnung 2024
Betrieblicher Aufwand	561'018.83	636'700	551'664.82
31 Sach- und übriger Betriebsaufwand	30'860.20	67'000	23'711.80
33 Abschreibungen Verwaltungsvermögen	162'907.25	162'900	162'907.20
36 Transferaufwand	367'251.38	406'800	365'045.82
Betrieblicher Ertrag	686'494.50	681'400	674'493.25
42 Entgelte	608'152.85	612'000	605'093.90
46 Transferertrag	78'341.65	69'400	69'399.35
Ergebnis aus betrieblicher Tätigkeit	125'475.67	44'700	122'828.43
34 Finanzaufwand			
44 Finanzertrag	28'926.50	20'400	20'091.90
Ergebnis aus Finanzierung	28'926.50	20'400	20'091.90
Operatives Ergebnis	154'402.17	65'100	142'920.33
38 Ausserordentlicher Aufwand			
48 Ausserordentlicher Ertrag			
Ausserordentliches Ergebnis	0.00	0	0.00
Gesamtergebnis Erfolgsrechnung (+ = Ertragsüberschuss / - = Aufwandüberschuss)	154'402.17	65'100	142'920.33

Ergebnis Abwasserbeseitigung

Gemeinde Klingnau
Buchungsperiode 2025

Finanzierungsausweis		Rechnung 2025	Budget 2025	Rechnung 2024
	Investitionsausgaben	265'977.40	2'279'000	496'334.30
50	Sachanlagen		1'967'000	
52	Immaterielle Anlagen	71'025.00	100'000	33'153.15
56	Eigene Investitionsbeiträge	194'952.40	212'000	463'181.15
	Investitionseinnahmen	40'777.20	570'000	178'846.25
63	Investitionsbeiträge	40'777.20	570'000	178'846.25
	Ergebnis Investitionsrechnung	225'200.20-	1'709'000-	317'488.05-
	Selbstfinanzierung	319'993.52	239'600	284'478.83
	Finanzierungsergebnis (+= Finanzierungsüberschuss / -= Finanzierungsfehlbetrag)	94'793.32	1'469'400-	33'009.22-
	BILANZ			
	Nettoschuld/Nettovermögen per 01.01.	5'785'378.94-		
	Nettoschuld/Nettovermögen per 31.12.	5'880'172.26-		
	(+= Nettoschuld / -= Nettovermögen)			
	Zunahme/Abnahme	94'793.32-		

Ergebnis Abfallwirtschaft

Gemeinde Klingnau
Buchungsperiode 2025

Erfolgsausweis		Rechnung 2025	Budget 2025	Rechnung 2024
	Betrieblicher Aufwand	243'396.00	242'900	241'411.34
31	Sach- und übriger Betriebsaufwand	225'601.00	225'000	225'050.59
36	Transferaufwand	17'795.00	17'900	16'360.75
	Betrieblicher Ertrag	266'260.00	268'500	255'937.55
41	Regalien und Konzessionen	5'724.90	6'000	6'021.60
42	Entgelte	260'535.10	262'500	249'915.95
	Ergebnis aus betrieblicher Tätigkeit	22'864.00	25'600	14'526.21
34	Finanzaufwand			
44	Finanzertrag	2'891.50	3'000	2'805.00
	Ergebnis aus Finanzierung	2'891.50	3'000	2'805.00
	Operatives Ergebnis	25'755.50	28'600	17'331.21
38	Ausserordentlicher Aufwand			
48	Ausserordentlicher Ertrag			
	Ausserordentliches Ergebnis	0.00	0	0.00
	Gesamtergebnis Erfolgsrechnung (+ = Ertragsüberschuss / - = Aufwandüberschuss)	25'755.50	28'600	17'331.21

Ergebnis Abfallwirtschaft

Gemeinde Klingnau
Buchungsperiode 2025

Finanzierungsausweis	Rechnung 2025	Budget 2025	Rechnung 2024
Selbstfinanzierung	25'755.50	28'600	17'331.21
Finanzierungsergebnis (+= Finanzierungsüberschuss / -= Finanzierungsfehlbetrag)	25'755.50	28'600	17'331.21
BILANZ			
Nettoschuld/Nettovermögen per 01.01.	578'337.26-		
Nettoschuld/Nettovermögen per 31.12.	604'092.76-		
(+= Nettoschuld / -= Nettovermögen)			
Zunahme/Abnahme	25'755.50-		

Erfolgsrechnung

Gemeinde Klingnau
Buchungsperiode 2025

Einwohnergemeinde	Rechnung 2025		Budget 2025		Rechnung 2024	
	Aufwand	Ertrag	Aufwand	Ertrag	Aufwand	Ertrag
EINWOHNERGEMEINDE	23'100'303.28	23'100'303.28	22'361'090	22'361'090	21'648'879.95	21'648'879.95
0 ALLGEMEINE VERWALTUNG	2'445'292.10	387'334.29 2'057'957.81	2'383'900	391'900 1'992'000	2'317'510.88	430'718.62 1'886'792.26
1 ÖFFENTLICHE ORDNUNG UND SICHERHEIT, VERTEIDIGUNG	4'161'299.16	3'431'926.42 729'372.74	4'186'400	3'444'300 742'100	3'910'144.22	3'243'754.34 666'389.88
2 BILDUNG	5'723'634.69	1'063'397.55 4'660'237.14	5'685'100	1'090'500 4'594'600	5'323'636.65	1'099'229.95 4'224'406.70
3 KULTUR, SPORT UND FREIZEIT	1'052'547.19	242'016.98 810'530.21	979'540	127'200 852'340	967'905.88	313'876.10 654'029.78
4 GESUNDHEIT	965'105.75	0.00 965'105.75	862'100	20'000 842'100	866'357.15	16'429.00 849'928.15
5 SOZIALE SICHERHEIT	2'650'814.54	800'808.10 1'850'006.44	2'850'400	567'000 2'283'400	2'643'733.60	556'246.68 2'087'486.92
6 VERKEHR UND NACHRICHTENÜBERMITTLUNG	1'042'996.55	104'370.19 938'626.36	894'500	49'000 845'500	900'598.71	53'523.18 847'075.53
7 UMWELTSCHUTZ UND RAUMORDNUNG	2'064'011.30	1'822'386.20 241'625.10	2'048'750	1'813'700 235'050	2'013'346.30	1'799'336.15 214'010.15
8 VOLKSWIRTSCHAFT	77'812.85 66'839.26	144'652.11	92'100 59'100	151'200	82'668.40 42'012.15	124'680.55
9 FINANZEN UND STEUERN	2'916'789.15 12'186'622.29	15'103'411.44	2'378'300 12'327'990	14'706'290	2'622'978.16 11'388'107.22	14'011'085.38

Erfolgsrechnung

Gemeinde Klingnau
Buchungsperiode 2025

Einwohnergemeinde	Rechnung 2025		Budget 2025		Rechnung 2024		
	Aufwand	Ertrag	Aufwand	Ertrag	Aufwand	Ertrag	
0	ALLGEMEINE VERWALTUNG	2'445'292.10	387'334.29	2'383'900	391'900	2'317'510.88	430'718.62
	Nettoergebnis		2'057'957.81		1'992'000		1'886'792.26
01	Legislative und Exekutive	225'418.25		219'000		221'524.25	
	Nettoergebnis		225'418.25		219'000		221'524.25
011	Legislative	39'453.60		32'500		33'366.00	
	Nettoergebnis		39'453.60		32'500		33'366.00
0110	Legislative	39'453.60		32'500		33'366.00	
	Nettoergebnis		39'453.60		32'500		33'366.00
3000.00	Wahlbüro, FIKO	6'006.25		8'000		8'455.40	
3102.00	Drucksachen, Publikationen	25'765.55		15'000		15'356.30	
3130.00	Dienstleistungen Dritter	5'215.50		7'500		5'038.70	
3170.00	Reisekosten und Spesen	2'466.30		2'000		4'515.60	
012	Exekutive	185'964.65		186'500		188'158.25	
	Nettoergebnis		185'964.65		186'500		188'158.25
0120	Exekutive	185'964.65		186'500		188'158.25	
	Nettoergebnis		185'964.65		186'500		188'158.25
3000.00	Sitzungsgelder Baukommission	1'160.00		2'500		1'860.00	
3000.01	Besoldung Gemeinderat	144'211.40		145'000		146'105.60	
3090.00	Aus- und Weiterbildung des Personals	0.00		1'000		0.00	
3099.00	Übriger Personalaufwand	1'226.65		1'000		819.20	
3170.00	Reisekosten und Spesen	2'310.20		5'500		3'201.10	
3170.01	Repräsentationskosten GR	11'011.80		7'000		11'482.35	
3170.02	Jungbürgerfeier	1'384.60		1'000		0.00	
3632.00	Beitrag GAV	1'200.00		1'000		1'200.00	
3910.02	Int. Verr. Soziallasten	23'460.00		22'500		23'490.00	

Erfolgsrechnung

Gemeinde Klingnau
Buchungsperiode 2025

Einwohnergemeinde	Rechnung 2025		Budget 2025		Rechnung 2024		
	Aufwand	Ertrag	Aufwand	Ertrag	Aufwand	Ertrag	
02	Allgemeine Dienste	2'219'873.85	387'334.29	2'164'900	391'900	2'095'986.63	430'718.62
	Nettoergebnis		1'832'539.56		1'773'000		1'665'268.01
021	Finanz- und Steuerverwaltung	642'747.29	138'829.74	622'600	140'200	610'569.03	145'735.47
	Nettoergebnis		503'917.55		482'400		464'833.56
0210	Abteilung Finanzen und Steuern	642'747.29	138'829.74	622'600	140'200	610'569.03	145'735.47
	Nettoergebnis		503'917.55		482'400		464'833.56
3000.00	Steuerkommission	560.00		500		720.00	
3010.00	Löhne Verwaltungspersonal	502'132.90		491'000		477'982.75	
3090.00	Aus- und Weiterbildung	6'892.65		6'000		826.19	
3091.00	Personalwerbung	0.00		2'000		0.00	
3100.00	Büromaterial	18.00		500		208.35	
3102.00	Drucksachen, Publikationen	240.90-		200		42.50	
3103.00	Fachliteratur, Zeitschriften	1'716.60		1'500		863.00	
3130.00	Dienstleistungen Dritter	10'565.66		6'000		23'937.83	
3130.01	Betriebskosten	27'363.15		23'000		18'865.00	
3150.00	Unterhalt Büromöbel/Bürogeräte	0.00		500		0.00	
3161.00	Miete Kopierer	4'558.00		3'500		2'382.15	
3170.00	Reisekosten / Spesen	314.20		500		463.70	
3199.00	Übriger Betriebsaufwand	131.67		0		1'406.10	
3199.01	Kleine Diff. Steuern negativ	3.90-		0		10.30	
3910.02	Int. Verr. Soziallasten	88'739.26		87'400		82'861.16	
4210.00	Gebühren Steuern Veranlagung / Bezug		20'952.84		20'000		19'936.92
4260.00	Rückerstattungen Dritter		0.00		0		200.00
4260.01	Rückerstatt. Betriebskosten		14'292.75		11'000		17'852.70
4611.00	Entschädigungen vom Kanton		11.10		0		16.50
4612.00	Verwaltungsentschädigungen OG, Werke, Verbände		70'895.00		74'200		77'215.00
4612.03	Bezugsentschädigung Kirchen		32'678.05		35'000		30'514.35

Erfolgsrechnung

Gemeinde Klingnau
Buchungsperiode 2025

Einwohnergemeinde	Rechnung 2025		Budget 2025		Rechnung 2024		
	Aufwand	Ertrag	Aufwand	Ertrag	Aufwand	Ertrag	
022	Allgemeine Dienste, übrige Nettoergebnis	1'140'207.43	173'737.95 966'469.48	1'098'900	177'700 921'200	1'039'114.42	212'097.35 827'017.07
0220	Allgemeine Dienste, übrige Nettoergebnis	587'422.08	34'668.80 552'753.28	584'800	39'000 545'800	842'027.57	195'027.35 647'000.22
3010.00	Löhne Verwaltungspersonal	409'785.25		400'000		564'053.60	
3010.09	Erstattung Löhne Verwaltungs- / Betriebspersona	1'154.00-		0		0.00	
3030.00	Temporäre Arbeitskräfte	0.00		0		5'801.60	
3090.00	Aus- / Weiterbildung	4'897.40		8'000		6'606.03	
3091.00	Personalwerbung	900.00		0		1'016.00	
3099.00	Übriger Personalaufwand	0.00		200		375.00	
3100.00	Büromaterial	6'530.69		10'000		6'691.42	
3102.00	Drucksachen, Publikationen	991.85		3'000		5'055.00	
3103.00	Fachliteratur, Zeitschriften	0.00		500		299.00	
3110.00	Büromöbel, Bürogeräte	0.00		0		336.40	
3130.00	Dienstleistungen Dritter Porti / Telefon	49'726.49		50'000		51'125.47	
3132.00	Honorare externe Berater etc.	3'485.15		0		54'352.90	
3134.00	Sachversicherungsprämien	38'444.80		38'000		41'135.70	
3150.00	Unterhalt Büromöbel/Bürogeräte	802.05		400		1'156.60	
3151.00	Unterhalt Maschinen/Geräte	39.90		0		0.00	
3161.00	Miete Kopierer	1'580.00		3'200		3'405.35	
3170.00	Reisekosten / Spesen	742.50		300		352.50-	
3910.02	Int. Verr. Soziallasten	70'650.00		71'200		100'970.00	
4210.00	Kanzleigegebühren		3'384.00		6'000		4'667.00
4210.01	Baubewilligungsgebühren		0.00		0		99'844.00
4250.00	Verkäufe		534.80		0		270.00
4260.00	Rückerstattungen Dritter		30.00		0		0.00
4260.01	Bauwesen gebührenpfl. Zuschläge		0.00		0		7'631.35
4270.00	Baupolizei-Bussen		700.00-		0		5'800.00
4612.00	Verwaltungsentschädigungen OG, Werke, Verbände		31'420.00		33'000		76'815.00

Erfolgsrechnung

Gemeinde Klingnau
Buchungsperiode 2025

Einwohnergemeinde	Rechnung 2025		Budget 2025		Rechnung 2024	
	Aufwand	Ertrag	Aufwand	Ertrag	Aufwand	Ertrag
0222 Bauverwaltung	328'320.95	131'214.15	340'100	130'500		
Nettoergebnis		197'106.80		209'600		
3010.00 Löhne des Verwaltungs- und Betriebspersonals	212'063.90		217'000		0.00	
3030.00 Temporäre Arbeitskräfte	4'347.80		10'000		0.00	
3090.00 Aus- und Weiterbildung des Personals	600.00		4'000		0.00	
3102.00 Drucksachen, Publikationen	6'927.20		7'000		0.00	
3103.00 Fachliteratur, Zeitschriften	0.00		500		0.00	
3130.00 Dienstleistungen Dritter	830.15		100		0.00	
3132.00 Honorare externe Berater Bauverwaltung	63'398.55		60'000		0.00	
3150.00 UH Büroböbel / Bürogeräte	0.00		500		0.00	
3161.00 Miete Kopierer	49.15-		1'900		0.00	
3170.00 Reisekosten und Spesen	92.50		500		0.00	
3910.02 Int. Verr. Soziallasten	40'110.00		38'600		0.00	
4210.00 Baubewilligungsgebühren		59'385.00		60'000		0.00
4260.01 Bauwesen gebührenpflichtige Zuschläge		24'699.15		19'000		0.00
4270.00 Baupolizei Bussen		0.00		2'000		0.00
4612.00 Verwaltungsentschädigung OG, Werke, Verbände		47'130.00		49'500		0.00
0223 Informatik	224'464.40	7'855.00	174'000	8'200	197'086.85	17'070.00
Nettoergebnis		216'609.40		165'800		180'016.85
3100.00 Material Büroinformatik	1'042.90		3'000		2'516.50	
3113.00 Hardware	919.45		3'500		6'720.20	
3118.00 Immateriellen Anlagen Software	21'117.40		8'000		7'674.30	
3130.00 Dienstleistungen Dritter	32'028.50		16'800		15'535.70	
3134.00 Informatikversicherung	2'338.10		4'600		4'648.40	
3153.00 Unterhalt Hardware	1'054.00		500		0.00	
3158.00 Unterhalt Software	16'460.00		27'400		41'089.15	
3161.00 Miete Clients	52'337.80		11'000		25'701.90	
3169.00 Benützungskosten Hi-Soft	34'456.90		35'300		34'456.90	
3611.00 Entschädigungen an Kanton	62'709.35		63'900		58'743.80	

Erfolgsrechnung

Gemeinde Klingnau
Buchungsperiode 2025

Einwohnergemeinde	Rechnung 2025		Budget 2025		Rechnung 2024	
	Aufwand	Ertrag	Aufwand	Ertrag	Aufwand	Ertrag
4612.00 Verwaltungsentschädigungen OG, Werke, Verbände		7'855.00		8'200		17'070.00
029 Verwaltungsliegenschaften, übriges Nettoergebnis	436'919.13	74'766.60	443'400	74'000	446'303.18	72'885.80
		362'152.53		369'400		373'417.38
0290 Verwaltungsliegenschaften, übriges Nettoergebnis	436'919.13	74'766.60	443'400	74'000	446'303.18	72'885.80
		362'152.53		369'400		373'417.38
3010.00 Löhne Betriebspersonal	101'636.50		85'000		80'885.00	
3010.09 Erstattung Lohn Verwaltungs- und Betriebspersonal	200.00-		0		725.60-	
3101.00 Betriebs-/ Verbrauchsmaterial	8'004.44		13'000		8'916.80	
3110.00 Büromöbel, Bürogeräte	30'050.94		26'000		2'556.30	
3111.00 Maschinen, Geräte	159.90		500		3'796.55	
3120.00 Ver- und Entsorgung	39'028.45		35'000		43'909.85	
3130.00 Dienstleistungen Dritter	9'831.75		10'000		5'950.95	
3132.00 Honorare externe Berater, Gut- achter, Fachexperten etc.	5'405.00		5'000		2'925.00	
3134.00 Sachversicherungsprämien	4'706.55		5'000		4'443.40	
3143.00 Unterhalt Tiefbauten	0.00		2'000		1'961.35	
3144.00 Unterhalt Hochbauten	22'341.33		52'000		85'513.95	
3150.00 Unterhalt Mobiliar	0.00		1'000		0.00	
3151.00 Unterhalt Apparate, Geräte	3'659.22		3'000		1'808.68	
3300.40 Planmässige Abschreibungen Hochbauten	189'907.05		189'900		189'906.95	
3910.01 Int. Verr. Forstbauamt	4'068.00		900		444.00	
3910.02 Int. Verr. Soziallasten	18'320.00		15'100		14'010.00	
4260.00 Rückerstattungen Dritter		8'903.10		7'000		7'971.80
4470.00 Mietzinse Liegenschaft VV		62'560.00		65'000		62'560.00
4472.00 Benützung Liegenschaften VV		3'303.50		2'000		2'354.00

Erfolgsrechnung

Gemeinde Klingnau
Buchungsperiode 2025

Einwohnergemeinde	Rechnung 2025		Budget 2025		Rechnung 2024		
	Aufwand	Ertrag	Aufwand	Ertrag	Aufwand	Ertrag	
1	ÖFFENTLICHE ORDNUNG UND SICHERHEIT, VERTEIDIGUNG	4'161'299.16	3'431'926.42	4'186'400	3'444'300	3'910'144.22	3'243'754.34
	Nettoergebnis		729'372.74		742'100		666'389.88
11	Öffentliche Sicherheit	3'429'520.61	3'232'113.67	3'464'500	3'244'100	3'241'479.17	3'041'634.83
	Nettoergebnis		197'406.94		220'400		199'844.34
111	Polizei	3'429'520.61	3'232'113.67	3'464'500	3'244'100	3'241'479.17	3'041'634.83
	Nettoergebnis		197'406.94		220'400		199'844.34
1110	Polizei	197'406.94		220'400		199'844.34	
	Nettoergebnis		197'406.94		220'400		199'844.34
3612.00	Entschädigung REPOL	193'233.04		215'900		195'659.79	
3632.00	Beitrag an Repol Kontrolle Nachtparkierer	4'173.90		4'500		4'184.55	
1116	Regionalpolizei	3'232'113.67	3'232'113.67	3'244'100	3'244'100	3'041'634.83	3'041'634.83
Nettoergebnis							
3000.00	Löhne, Tag- und Sitzungsgelder an Behörden und Kommissionen	1'120.00		1'300		1'300.00	
3010.00	Löhne des Verwaltungs- und Betriebspersonals	1'905'998.90		1'932'900		1'770'213.85	
3010.09	Erstattung Lohnkosten	7.80-		5'000-		3'856.25-	
3049.00	Lohnzulagen, Pikett	147'916.25		178'500		141'282.65	
3090.00	Aus- / Weiterbildung Personal	22'804.60		36'100		137'100.00	
3091.00	Personalwerbung	838.25		5'000		6'941.85	
3099.00	Übriger Personalaufwand	5'077.70		5'100		5'126.00	
3100.00	Büromaterial	16'386.22		18'000		15'777.48	
3101.00	Betriebs-, Verbrauchsmaterial Fahrzeuge	19'542.68		27'000		20'494.85	
3101.01	Betriebs- / Verbrauchsmat. Übriges	19'682.51		23'000		7'304.35	
3101.02	Betriebs-, Verbrauchsmaterial Instr. Schulen	12'498.95		10'300		9'406.45	
3102.00	Drucksachen, Publikationen	2'233.20		8'100		3'019.25	

Erfolgsrechnung

Gemeinde Klingnau
Buchungsperiode 2025

Einwohnergemeinde	Rechnung 2025		Budget 2025		Rechnung 2024	
	Aufwand	Ertrag	Aufwand	Ertrag	Aufwand	Ertrag
3103.00 Fachliteratur, Zeitschriften	238.40		1'000		260.50	
3110.00 Büromöbel, Bürogeräte	139.00		1'500		41.00	
3111.00 Fahrzeuge, Maschinen	49'456.92		45'200		2'463.75	
3112.00 Dienstkleider, Persönliche Ausrüstung	14'554.66		22'600		17'046.21	
3113.00 Hardware	2'037.70		2'500		3'017.15	
3119.00 Übriges Mobiliar	343.60		1'000		7'798.35	
3120.00 Ver- / Entsorgung Liegenschaften VV	8'372.40		7'000		8'137.60	
3130.00 Dienstleistungen Dritter	37'615.00		32'000		33'345.85	
3130.01 Dienstleistungen Informatik	31'141.50		23'700		39'793.84	
3130.02 Verbandsbeiträge	10'433.80		10'000		9'923.00	
3130.03 Bankspesen	60.00		1'000		542.15	
3132.00 Honorare externe Berater, Gut- achter, Fachexperten etc.	8'928.25		4'000		0.00	
3134.00 Sachversicherungsprämien	7'645.82		9'000		6'282.10	
3137.00 Steuern und Abgaben	2'878.50		2'500		2'124.00	
3150.00 UH Büromöbel, Bürogeräte	478.90		1'000		427.00	
3151.00 UH Fahrzeuge, Maschinen	32'690.95		30'000		27'292.10	
3153.00 UH Informatik Hardware	22.60		1'000		801.45	
3158.00 UH immaterielle Anlagen	81.10		0		0.00	
3159.00 UH übr. mobile Anlagen	9'693.80		13'500		14'478.15	
3160.00 Miete und Pacht Liegenschaften	60'600.00		60'600		60'600.00	
3161.00 Mieten, Benützung Anlagen	3'503.65		1'600		1'437.50	
3162.00 Operatives Leasing	219'048.70		166'400		138'753.55	
3170.00 Reisekosten und Spesen	59'292.95		60'100		60'523.30	
3170.01 Repräsentationsspesen	8'675.06		8'700		6'697.25	
3610.00 Entschädigungen an Bund	852.75		600		542.00	
3611.00 Entschädigungen an Kanton (Rapol / ELS)	110'756.20		97'900		111'226.55	
3611.01 Entschädigungen an den Kanton Dolmetscherservice	0.00		2'500		0.00	
3612.00 Verwaltungsentschädigung EG Klingnau	50'000.00		50'000		59'600.00	
3910.02 Int. Verr. Soziallasten	348'480.00		346'900		314'370.00	
4210.00 Gebühren für Amtshandlungen		71'548.40		56'000		72'486.90
4260.00 Rückerstattungen Dritter		24'161.50		10'000		19'389.40

Erfolgsrechnung

Gemeinde Klingnau
Buchungsperiode 2025

Einwohnergemeinde	Rechnung 2025		Budget 2025		Rechnung 2024	
	Aufwand	Ertrag	Aufwand	Ertrag	Aufwand	Ertrag
4260.01 Rückerstattungen Instruktion Schulen		9'800.00		11'000		8'300.00
4270.00 Bussenerträge		1'235'098.63		1'000'000		1'045'768.32
4270.01 Bussenerträge - Ant. Gemeinden mit eigenem Personal		92'311.20-		50'000-		63'041.20-
4400.00 Zinsen flüssige Mittel		1.60		0		1.42
4612.00 Entschädigung Vertragsgem.		1'968'427.04		2'200'100		1'943'196.79
4632.00 Rückerstattungen Gemeinden für Kontrolle Nachtparkierer		15'387.70		17'000		15'533.20
14 Allgemeines Rechtswesen Nettoergebnis	356'916.50	87'618.30 269'298.20	363'600	85'000 278'600	359'802.75	83'484.46 276'318.29
140 Allgemeines Rechtswesen Nettoergebnis	356'916.50	87'618.30 269'298.20	363'600	85'000 278'600	359'802.75	83'484.46 276'318.29
1400 Allgemeines Rechtswesen Nettoergebnis	356'916.50	87'618.30 269'298.20	363'600	85'000 278'600	359'802.75	83'484.46 276'318.29
3010.00 Löhne Einwohnerkontrolle	112'211.90		111'000		109'253.25	
3090.00 Aus- / Weiterbildung Personal	0.00		500		0.00	
3130.00 Dienstleistungen Dritter	37'083.90		50'000		48'962.95	
3132.00 Honorare externe Berater	0.00		5'000		0.00	
3132.01 GemLis	4'818.05		8'000		7'330.00	
3170.00 Reisekosten und Spesen	0.00		100		67.50	
3612.03 Beitrag KESD	140'287.00		140'300		133'230.00	
3612.04 Beitrag Reg. Zivilstandsamt	42'705.65		29'000		42'039.05	
3910.02 Int. Verr. Soziallasten	19'810.00		19'700		18'920.00	
4210.00 Gebühren für Amtshandlungen		58'818.30		70'000		71'009.46
4210.01 Einbürgerungsgebühren		28'500.00		15'000		11'775.00
4270.00 Bussen		300.00		0		700.00
15 Feuerwehr Nettoergebnis	258'160.40	112'194.45 145'965.95	252'800	100'200 152'600	237'938.40	110'362.40 127'576.00

Erfolgsrechnung

Gemeinde Klingnau
Buchungsperiode 2025

Einwohnergemeinde		Rechnung 2025		Budget 2025		Rechnung 2024	
		Aufwand	Ertrag	Aufwand	Ertrag	Aufwand	Ertrag
150	Feuerwehr Nettoergebnis	258'160.40	112'194.45 145'965.95	252'800	100'200 152'600	237'938.40	110'362.40 127'576.00
1500	Feuerwehr Nettoergebnis	258'160.40	112'194.45 145'965.95	252'800	100'200 152'600	237'938.40	110'362.40 127'576.00
3181.00	Tatsächliche Forderungsverl.	1'684.80		500		927.60	
3181.09	Eingang abgeschriebene Forderungen	183.65-		0		429.90-	
3612.00	Hydrantenentschädigung	75'000.00		75'000		75'000.00	
3612.03	Beitrag an Feuerwehrverband	148'254.60		150'000		135'133.05	
3660.20	Planmässige Abschreibung Investitionsbeiträge	33'404.65		27'300		27'307.65	
4200.00	Feuerwehrepflichtersatz		112'194.45		100'000		110'362.40
4270.00	Feuerwehrebussen		0.00		200		0.00
16	Verteidigung Nettoergebnis	116'701.65	116'701.65	105'500	15'000 90'500	70'923.90	8'272.65 62'651.25
161	Militärische Verteidigung Nettoergebnis	32'583.35	32'583.35	12'000	12'000	11'249.55	11'249.55
1610	Militärische Verteidigung Nettoergebnis	32'583.35	32'583.35	12'000	12'000	11'249.55	11'249.55
3612.00	Beitrag an Schiessanlage Full	28'589.95		8'000		7'256.20	
3660.20	Planmässige Abschreibung Investitionsbeiträge	3'993.40		4'000		3'993.35	
162	Zivile Verteidigung Nettoergebnis	84'118.30	84'118.30	93'500	15'000 78'500	59'674.35	8'272.65 51'401.70
1620	Zivilschutz Nettoergebnis	84'118.30	84'118.30	93'500	15'000 78'500	59'674.35	8'272.65 51'401.70
3612.00	Beitrag Bevölkerungsschutz Zurzibiet (ex ZSO Aare-Rhein)	84'118.30		93'500		59'674.35	

Erfolgsrechnung

Gemeinde Klingnau
Buchungsperiode 2025

Einwohnergemeinde	Rechnung 2025		Budget 2025		Rechnung 2024	
	Aufwand	Ertrag	Aufwand	Ertrag	Aufwand	Ertrag
4501.00 Entnahme Ersatzbeiträge (Kto. 20910.01)		0.00		15'000		8'272.65
2 BILDUNG	5'723'634.69	1'063'397.55	5'685'100	1'090'500	5'323'636.65	1'099'229.95
Nettoergebnis		4'660'237.14		4'594'600		4'224'406.70
21 Obligatorische Schule	5'207'622.19	1'048'792.55	5'305'100	1'070'500	4'919'794.15	1'082'514.95
Nettoergebnis		4'158'829.64		4'234'600		3'837'279.20
211 Eingangsstufe	306'886.22		312'700		279'813.33	14'023.00
Nettoergebnis		306'886.22		312'700		265'790.33
2110 Kindergarten	306'886.22		312'700		279'813.33	14'023.00
Nettoergebnis		306'886.22		312'700		265'790.33
3101.00 Betriebs-, Verbrauchsmaterial	1'293.92		1'000		168.30	
3104.00 Spiel- / Beschäftigungsmaterial	12'058.91		16'200		12'771.56	
3104.01 Lehrmittel IHP	2'091.63		2'000		1'161.50	
3110.00 Schulmobiliar	1'178.80		4'300		3'150.55	
3113.00 Hardware	245.90		2'200		1'217.95	
3130.00 Dienstleistungen Dritter	759.50		1'000		757.10	
3150.00 Unterhalt Schulmobiliar	57.10		800		20.80	
3153.00 Unterhalt Hardware	0.00		400		0.00	
3161.00 Miete Kopierer	2'164.10		1'900		2'064.15	
3170.00 Schulränlässe	430.05		0		86.10	
3171.00 Schulreisen, Lager, Exkursionen	1'859.86		2'900		2'641.32	
3631.00 Besoldungsanteil an Kanton	284'746.45		280'000		255'774.00	
4631.00 Beiträge vom Kanton z.B. Besoldungsanteile		0.00		0		14'023.00
212 Primarstufe	1'219'102.69	9'455.00	1'261'600	20'000	1'179'290.07	60'353.00
Nettoergebnis		1'209'647.69		1'241'600		1'118'937.07
2120 Primarstufe	1'219'102.69	9'455.00	1'261'600	20'000	1'179'290.07	60'353.00
Nettoergebnis		1'209'647.69		1'241'600		1'118'937.07
3010.00 Informatik Support	5'003.80		5'600		0.00	
3020.00 Schulämterbesoldung	6'100.00		19'300		10'050.00	

Erfolgsrechnung

Gemeinde Klingnau
Buchungsperiode 2025

Einwohnergemeinde	Rechnung 2025		Budget 2025		Rechnung 2024	
	Aufwand	Ertrag	Aufwand	Ertrag	Aufwand	Ertrag
3020.01 Löhne Aufgabenhilfe	34'609.75		43'000		40'133.80	
3020.03 Löhne Bläserklasse	1'530.00		2'000		1'530.00	
3020.04 Schwimmunterricht	13'327.20		10'000		0.00	
Assistenzstunden Primar						
3020.09 Erstattung Lohn Lehrpersonen	600.25-		0		0.00	
3090.00 Aus- und Weiterbildung	7'500.00		6'500		360.00	
Lehrpersonen						
3104.00 Lehrmittel	55'798.17		68'600		58'071.18	
3104.01 Lehrmittel Betreuung	800.00		800		21.90	
3104.02 Lehrmittel Bläserklasse	323.86		1'800		0.00	
3104.03 Lehrmittel TTG	19'025.81		24'400		16'805.55	
3104.04 Lehrmittel IHP	4'099.69		4'900		2'800.10	
3110.00 Schulmobiliar	179.45		3'000		539.08	
3111.00 Maschinen TTG	3'172.60		0		4'569.10	
3113.00 Hardware	1'935.90		5'600		4'369.90	
3118.00 Immateriellen Anlagen	10'670.60		12'300		9'173.96	
(Software)						
3130.00 Dienstleistungen Dritter	1'183.95		1'000		350.42	
3150.00 Unterhalt Schulmobiliar	1'207.51		500		349.00	
3151.00 Unterhalt Maschinen TTG	3'135.40		2'000		2'974.90	
3151.01 Unterhalt Musikinstrumente	782.93		2'500		3'018.50	
Bläserklasse						
3153.00 Informatik-Unterhalt	2'005.59		4'000		3'641.15	
(Hardware)						
3161.00 Miete Kopierer	11'519.30		9'000		15'565.95	
3161.01 Instrumentenmiete Bläserklasse	1'047.87		0		2'273.16	
3170.00 Schulveranstaltungen	22'582.91		29'000		29'323.87	
3171.00 Schulreisen, Lager,	17'039.45		22'200		18'585.80	
Exkursionen						
3300.60 Planmässige Abschreibungen	40'174.55		40'200		40'174.50	
Mobilien allg. Haushalt						
3612.00 Entschädigungen an Gemeinden	10'000.00		0		0.00	
und Gemeindeverbände						
3631.00 Beiträge an Kanton	890.60		900		861.40	
3631.01 Besoldungsanteil an Kanton	937'850.05		933'600		905'675.85	
3910.00 Int. Verr. Schwimmbad	2'196.00		2'000		3'261.00	
(Eintritte)						

Erfolgsrechnung

Gemeinde Klingnau
Buchungsperiode 2025

Einwohnergemeinde	Rechnung 2025		Budget 2025		Rechnung 2024	
	Aufwand	Ertrag	Aufwand	Ertrag	Aufwand	Ertrag
3910.02 Int. Verr. Sozillasten	4'010.00		6'900		4'810.00	
4231.00 Elternbeiträge Aufgabenhilfe		9'455.00		20'000		14'515.00
4260.00 Rückerstattungen Dritter		0.00		0		40.00
4631.00 Beiträge vom Kanton z.B. Besoldungsanteile		0.00		0		45'798.00
213 Oberstufe Nettoergebnis	1'699'764.45	1'699'764.45	1'668'900	1'668'900	1'476'760.07	26'766.00 1'449'994.07
2130 Oberstufe Nettoergebnis	1'699'764.45	1'699'764.45	1'668'900	1'668'900	1'476'760.07	26'766.00 1'449'994.07
3170.00 Transportkosten Bezirksschüler	29'917.00		30'000		32'746.00	
3170.01 Mittagstisch Zurzach Bezirksschüler	10'731.50		14'000		14'956.50	
3170.02 Schulveranstaltungen	0.00		0		600.00	
3612.00 Schulgelder an OSUA	666'645.35		668'700		521'569.57	
3612.01 Schulgelder an Gemeinden und Verbände	391'004.00		352'000		352'704.00	
3632.00 Besoldungsanteile Oberstufe (inkl. SL Verband OSUA)	601'466.60		604'200		554'184.00	
4631.00 Beiträge vom Kanton z.B. Besoldungsanteile		0.00		0		26'766.00
214 Musikschulen Nettoergebnis	203'016.70	87'737.40 115'279.30	219'600	90'000 129'600	184'619.75	75'467.45 109'152.30
2140 Musikschulen Nettoergebnis	203'016.70	87'737.40 115'279.30	219'600	90'000 129'600	184'619.75	75'467.45 109'152.30
3010.00 Löhne Verwaltungspersonal	22'599.85		22'300		21'931.00	
3020.00 Löhne Musiklehrer	147'418.50		160'000		136'336.15	
3020.09 Erstattung Löhne Lehrkräfte	0.00		0		956.25-	
3052.00 AG-Beiträge BVG	9'207.55		10'000		6'403.80	
3091.00 Personalwerbung	589.15		600		0.00	
3099.00 Übriger Personalaufwand	144.90		3'600		107.40	
3100.00 Büromaterial	33.85		200		0.00	
3102.00 Drucksachen, Publikationen	530.00		200		100.00	

Erfolgsrechnung

Gemeinde Klingnau
Buchungsperiode 2025

Einwohnergemeinde	Rechnung 2025		Budget 2025		Rechnung 2024	
	Aufwand	Ertrag	Aufwand	Ertrag	Aufwand	Ertrag
3110.00 Büromöbel und -geräte, Schul- mobiliar	0.00		200		0.00	
3111.00 Musikinstrumente	719.00		400		0.00	
3130.00 Dienstleistungen Dritter	200.00		500		0.00	
3130.01 Verbandsbeitrag	965.00		900		965.00	
3151.00 Unterhalt Instrumente	1'900.00		2'000		2'185.00	
3170.00 Reise- / Repräsentationsspesen	238.35		300		468.25	
3612.00 Verwaltungsentschädigung EG	1'600.00		1'400		1'400.00	
3612.01 Entschädigungen an Gemeinden und Gemeindeverbände	1'600.55		0		1'379.40	
3910.02 Int. Verr. Soziallasten	15'270.00		17'000		14'300.00	
4231.00 Elternbeiträge		80'717.80		70'000		70'028.25
4612.00 Betriebsbeitrag Koblenz		7'019.60		20'000		5'439.20
217 Schulliegenschaften Nettoergebnis	1'204'940.90	903'273.15 301'667.75	1'220'000	912'000 308'000	1'224'780.17	859'877.50 364'902.67
2170 Schulliegenschaften Nettoergebnis	1'204'940.90	903'273.15 301'667.75	1'220'000	912'000 308'000	1'224'780.17	859'877.50 364'902.67
3010.00 Löhne Betriebspersonal	435'745.45		396'000		431'368.90	
3010.09 Erstattung Personalkosten	23'531.90-		0		25'475.30-	
3090.00 Aus- / Weiterbildung	0.00		5'000		3'401.90	
3091.00 Personalwerbung	0.00		0		591.40	
3099.00 Übriger Personalaufwand	0.00		0		1'333.60	
3100.00 Büromaterial	0.00		500		0.00	
3101.00 Betriebs-, Verbrauchsmaterial	21'998.50		40'000		24'929.86	
3110.00 Büromöbel, Bürogeräte	0.00		1'000		4'346.70	
3111.00 Maschinen, Geräte, Fahrzeuge	3'959.83		6'000		2'720.45	
3111.01 Turn- / Sportgeräte	7'746.20		25'300		726.90	
3112.00 Dienstkleider	2'740.35		3'000		3'566.95	
3113.00 Hardware	117.00		0		0.00	
3120.00 Ver- und Entsorgung	134'004.35		150'000		155'782.20	
3130.00 Dienstleistungen Dritter	3'199.65		4'000		3'165.20	
3132.00 Honorare Berater, Architekten	2'486.30		0		2'486.30	
3134.00 Sachversicherungsprämien	13'594.55		12'000		10'371.20	
3137.00 Steuern und Abgaben	300.00		300		300.00	

Erfolgsrechnung

Gemeinde Klingnau
Buchungsperiode 2025

Einwohnergemeinde	Rechnung 2025		Budget 2025		Rechnung 2024	
	Aufwand	Ertrag	Aufwand	Ertrag	Aufwand	Ertrag
3143.00	Unterhalt Grünanlagen Sport- / Spielplatz	19'182.00		22'000		29'697.26
3143.01	Unterhalt Tiefbauten	14'708.85		7'000		6'091.85
3144.00	Unterhalt Schulliegenschaften Reparaturen etc.	86'689.41		76'000		78'997.21
3144.01	Unterhalt Hochbauten Kleinprojekte geplant	11'161.90		17'000		3'942.95
3151.00	Unterhalt Maschinen, Geräte	17'383.26		9'000		13'644.54
3151.01	Unterhalt Turngeräte, Turnmaterial	0.00		0		10'212.05
3153.00	Informatik-Unterhalt (Hard- ware)	0.00		0		2'781.45
3170.00	Reisekosten / Spesen	627.55		2'000		1'008.00
3181.00	Tatsächliche Forderungsverluste	0.00		0		736.05
3300.30	Planmässige Abschreibungen Tiefbauten allg. Haushalt	10'017.35		10'000		10'017.35
3300.40	Planmässige Abschreibungen Hochbauten	287'766.15		287'800		287'766.10
3320.90	Planmässige Abschreibungen im- materielle Anlagen	10'105.15		10'100		10'105.10
3910.01	Int. Verr. Forstbauamt	66'909.00		65'500		75'424.00
3910.02	Int. Verr. Soziallasten	78'030.00		70'500		74'740.00
4240.00	Benützungsgebühren		2'391.25		6'000	4'885.00
4260.00	Rückerstattungen Dritter		1'680.90		3'000	3'805.50
4612.00	Betriebskostenanteil OSUA		267'784.00		269'000	230'442.00
4612.01	Anlagekostenanteil OSUA		601'417.00		604'000	590'745.00
4920.00	Int. Verr. Kultur		10'000.00		10'000	10'000.00
4920.01	Int. Verr. Sport		20'000.00		20'000	20'000.00
218	Tagesbetreuung Nettoergebnis	207'372.45		239'600	500	221'983.50
			207'372.45		239'100	221'983.50
2180	Tagesbetreuung Nettoergebnis	207'372.45		239'600	500	221'983.50
			207'372.45		239'100	221'983.50
3010.00	Löhne des Verwaltungs- und Betriebspersonals	4'237.60		5'000		4'378.10

Erfolgsrechnung

Gemeinde Klingnau
Buchungsperiode 2025

Einwohnergemeinde	Rechnung 2025		Budget 2025		Rechnung 2024	
	Aufwand	Ertrag	Aufwand	Ertrag	Aufwand	Ertrag
3111.00 Mobiliar, Geschirr	4'413.50		3'600		371.85	
3120.00 Ver- und Entsorgung Liegen- schaften	752.50		1'000		1'528.85	
3130.00 Dienstleistungen Dritter	1'005.10		1'200		2'107.90	
3132.00 Honorare externe Berater, Gut- achter, Fachexperten etc.	1'494.80		0		0.00	
3160.00 Miete Räumlichkeiten	35'032.20		30'000		35'205.80	
3632.01 Sockelbeitrag Mittagstisch	118'512.00		129'800		106'079.00	
3632.02 Defizitbeitrag Tagesstrukturen	12'810.75		38'200		42'347.00	
3637.00 Beiträge an private Haushalte	29'114.00		30'000		29'965.00	
3910.02 Int. Verr. Soziallasten	0.00		800		0.00	
4632.00 Beitrag OSUA an Mittagstisch		0.00		500		0.00
219 Obligatorische Schule, übriges Nettoergebnis	366'538.78	48'327.00	382'700	48'000	352'547.26	46'028.00
		318'211.78		334'700		306'519.26
2190 Schulleitung/Schulverwaltung Nettoergebnis	237'613.20		244'600		228'108.41	4'150.00
		237'613.20		244'600		223'958.41
3010.00 Löhne Schulsekretariat	97'838.65		97'500		96'189.60	
3090.00 Aus- / Weiterbildung	6'334.40		15'900		8'017.00	
3099.00 Übriger Personalaufwand	2'380.45		1'300		1'045.55	
3100.00 Büromaterial	2'969.35		3'000		2'450.51	
3102.00 Drucksachen, Publikationen	1'637.05		3'000		1'405.30	
3103.00 Fachliteratur, Zeitschriften	293.00		800		290.00	
3130.00 Dienstleistungen Dritter	930.00		500		490.00	
3132.00 Honorare externe Berater, Experten, Anwälte	1'367.85		0		0.00	
3150.00 Unterhalt Büromöbel, Büro- geräte	0.00		500		0.00	
3170.00 Reisekosten / Spesen	0.00		300		138.40	
3170.01 Repräsentationskosten	2'004.00		2'400		615.60	
3631.00 Besoldungsanteil an Kanton	104'578.45		102'100		100'796.45	
3910.02 Int. Verr. Soziallasten	17'280.00		17'300		16'670.00	
4631.00 Beiträge vom Kanton z.B. Besoldungsanteile		0.00		0		4'150.00

Erfolgsrechnung

Gemeinde Klingnau
Buchungsperiode 2025

Einwohnergemeinde	Rechnung 2025		Budget 2025		Rechnung 2024	
	Aufwand	Ertrag	Aufwand	Ertrag	Aufwand	Ertrag
2191 Volksschule Sonstiges Nettoergebnis	128'925.58	48'327.00	138'100	48'000	124'438.85	41'878.00
3020.00 Löhne SSA	124'290.95		106'400		97'003.95	
3020.09 Erstattung Löhne Lehrkräfte	27'400.50-		0		0.00	
3090.00 Aus- und Weiterbildung SSA	368.00		2'000		981.00	
3104.00 Lehrmittel SSA	894.23		1'000		1'454.70	
3113.00 Hardware	0.00		500		0.00	
3130.00 Dienstleistungen Dritter SSA	956.75		700		517.40	
3134.00 Schülerunfallversicherung	1'102.15		1'200		1'685.30	
3170.00 Examenessen	6'690.00		7'200		5'986.50	
3170.01 Reisekosten und Spesen SSA	84.00		200		0.00	
3910.02 Int. Verr. Soziallasten	21'940.00		18'900		16'810.00	
4632.01 Beitrag SSA OSUA		48'327.00		48'000		41'878.00
22 Sonderschulen Nettoergebnis	125'180.00	14'605.00	100'000	20'000	101'310.00	16'715.00
		110'575.00		80'000		84'595.00
220 Sonderschulen Nettoergebnis	125'180.00	14'605.00	100'000	20'000	101'310.00	16'715.00
		110'575.00		80'000		84'595.00
2200 Sonderschulen Nettoergebnis	125'180.00	14'605.00	100'000	20'000	101'310.00	16'715.00
		110'575.00		80'000		84'595.00
3181.00 Tatsächliche Forderungsverluste	5'700.00		0		4'625.00	
3614.00 Schulgelder an Sonderschulen	119'480.00		100'000		96'685.00	
4260.00 Elternbeiträge Sonderschulen		14'605.00		20'000		16'715.00
23 Berufliche Grundbildung Nettoergebnis	390'832.50	390'832.50	280'000	280'000	302'532.50	302'532.50

Erfolgsrechnung

Gemeinde Klingnau
Buchungsperiode 2025

Einwohnergemeinde	Rechnung 2025		Budget 2025		Rechnung 2024	
	Aufwand	Ertrag	Aufwand	Ertrag	Aufwand	Ertrag
230	Berufliche Grundbildung	390'832.50		280'000		302'532.50
	Nettoergebnis		390'832.50	280'000		302'532.50
2300	Berufliche Grundbildung	390'832.50		280'000		302'532.50
	Nettoergebnis		390'832.50	280'000		302'532.50
3631.00	Schulgelder an Kant. Schulen	214'432.50		120'000		150'832.50
3634.00	Schulgelder an Berufsschulen	176'400.00		160'000		151'700.00
3	KULTUR, SPORT UND FREIZEIT	1'052'547.19		979'540		967'905.88
	Nettoergebnis		242'016.98	127'200		313'876.10
			810'530.21	852'340		654'029.78
31	Kulturerbe	9'026.55		12'500		14'015.80
	Nettoergebnis		9'026.55	12'500		14'015.80
312	Denkmalpflege und Heimatschutz	9'026.55		12'500		14'015.80
	Nettoergebnis		9'026.55	12'500		14'015.80
3120	Denkmalpflege und Heimatschutz	9'026.55		12'500		14'015.80
	Nettoergebnis		9'026.55	12'500		14'015.80
3130.00	Dienstleistungen Dritter	2'500.00		2'500		2'500.00
3132.00	Honorare externe Berater	6'526.55		10'000		5'715.80
3511.00	Einlage Altstadtfonds	0.00		0		5'800.00
32	Kultur, übrige	134'021.34	34.80	138'100		139'073.12
	Nettoergebnis		133'986.54	138'100		138'603.12
329	Kultur, übriges	134'021.34	34.80	138'100		139'073.12
	Nettoergebnis		133'986.54	138'100		138'603.12
3290	Kultur, übriges	134'021.34	34.80	138'100		139'073.12
	Nettoergebnis		133'986.54	138'100		138'603.12
3000.00	Kulturkommission	1'220.00		3'000		2'940.00
3000.01	Marktkommission	3'000.00		4'000		3'440.00
3102.00	Drucksachen, Publikationen	0.00		500		382.15

Erfolgsrechnung

Gemeinde Klingnau
Buchungsperiode 2025

Einwohnergemeinde	Rechnung 2025		Budget 2025		Rechnung 2024	
	Aufwand	Ertrag	Aufwand	Ertrag	Aufwand	Ertrag
3120.00 Ver- und Entsorgung Liegen- schaften VV	558.10		1'500		562.15	
3130.00 Dienstleistungen Dritter	1'237.05		5'500		2'888.80	
3170.00 Bundesfeier	3'084.26		500		1'000.00	
3632.00 Beitrag an Regionalbibliothek	76'884.33		77'800		84'913.52	
3636.00 Beitrag an Kulturkommission	12'000.00		12'000		12'000.00	
3636.02 Beitrag an Stadtmusik	5'500.00		5'500		5'500.00	
3636.03 Beitrag an Kinderfasnacht Räbeliechli, Samichlaus	3'514.00		3'000		2'973.00	
3636.04 Beitrag an Marktkommission	10'391.60		10'000		7'379.50	
3636.10 Übrige Beiträge	2'300.00		3'000		4'650.00	
3910.01 Int. Verr. Forstbauamt	4'332.00		1'800		444.00	
3920.00 Int. Verr. Schule	10'000.00		10'000		10'000.00	
4240.00 Benützungsgebühren		0.00		0		470.00
4260.00 Rückerstattungen Dritter		34.80		0		0.00
33 Medien	230'028.29	92'505.58	160'000		178'060.65	178'060.65
Nettoergebnis		137'522.71		160'000		
332 Massenmedien	230'028.29	92'505.58	160'000		178'060.65	178'060.65
Nettoergebnis		137'522.71		160'000		
3320 Massenmedien	137'522.71		160'000			
Nettoergebnis		137'522.71		160'000		
3411.00 Realisierte Verluste auf Sach- anlagen FV	98'922.25		160'000		0.00	
3632.00 Beiträge an Gemeinden und Ge- meindeverbände	38'600.46		0		0.00	
3321 Antennen- und Kabelanlagen	92'505.58	92'505.58			178'060.65	178'060.65
[Gemeindebetrieb]						
Nettoergebnis						
3101.00 Signalankauf Radio / TV	3'835.70		0		14'008.60	
3120.00 Stromverbrauch Verstärker	459.05		0		834.55	
3130.01 Instandhaltungskosten (Pikett / Wartung)	40'954.85		0		61'505.10	

Erfolgsrechnung

Gemeinde Klingnau
Buchungsperiode 2025

Einwohnergemeinde	Rechnung 2025		Budget 2025		Rechnung 2024	
	Aufwand	Ertrag	Aufwand	Ertrag	Aufwand	Ertrag
3130.02 Urheberrechtsgebühren Swiss-cable	14'512.95		0		16'011.05	
3130.04 Dienstleistungen Dritter	0.00		0		2'038.70	
3132.00 Honorare externe Berater	4'160.00		0		67.50	
3132.01 Werkpläne	1'043.75		0		3'526.25	
3143.00 Baul. Unterhalt Tiefbauten	23'254.25		0		14'354.70	
3160.00 Miete / Pacht Liegenschaften	125.03		0		425.00	
3180.09 WB auf Forderungen	0.00		0		231.00	
3300.31 Planmässige Abschreibungen Tiefbauten spezialfinanz.	0.00		0		56'319.30	
3409.01 Vorschussverzinsung	0.00		0		1'912.90	
3612.00 Verwaltungsentschädigung EG	0.00		0		3'300.00	
3899.00 Abtragung Bilanzfehlbetrag	4'160.00		0		3'526.00	
4240.00 Benützungsgebühren Radio / TV		0.00		0		126'981.15
4240.02 Benützungsgebühren Internet		0.00		0		39'416.85
4260.00 Rückerstattungen Dritter		63'612.77		0		275.80
4660.71 Planmässige Auflösung passivierter Investitionsbeiträge		0.00		0		5'747.50
9011.00 Aufwandüberschuss		28'892.81		0		5'639.35
34 Sport und Freizeit Nettoergebnis	679'471.01	149'476.60 529'994.41	668'940	127'200 541'740	636'756.31	135'345.45 501'410.86
341 Sport Nettoergebnis	499'189.31	149'476.60 349'712.71	468'640	127'200 341'440	448'958.46	135'345.45 313'613.01
3410 Sport Nettoergebnis	39'270.15	39'270.15	33'740	33'740	40'041.70	40'041.70
3120.00 Ver- und Entsorgung	15'557.75		10'000		16'328.75	
3134.00 Sachversicherungsprämien	15.45		0		16.00	
3160.00 Pachtzins Fussballplatz	840.00		840		840.00	
3660.60 Planmässige Abschreibung Investitionsbeiträge	2'856.95		2'900		2'856.95	
3920.00 Benützung Schulanlagen	20'000.00		20'000		20'000.00	

Erfolgsrechnung

Gemeinde Klingnau
Buchungsperiode 2025

Einwohnergemeinde	Rechnung 2025		Budget 2025		Rechnung 2024	
	Aufwand	Ertrag	Aufwand	Ertrag	Aufwand	Ertrag
3411 Schwimmbad	459'919.16	149'476.60	434'900	127'200	408'916.76	135'345.45
Nettoergebnis		310'442.56		307'700		273'571.31
3000.00 Schwimmbadkommission	1'140.00		1'000		900.00	
3010.00 Löhne Betriebspersonal	86'162.25		22'000		18'448.45	
3090.00 Aus- / Weiterbildung	830.40		1'000		758.95	
3091.00 Personalwerbung	0.00		0		694.80	
3099.00 Übriger Personalaufwand	536.10		600		514.00	
3100.00 Büromaterial	135.64		0		0.00	
3101.00 Betriebs-, Verbrauchsmaterial	19'290.79		27'500		18'557.24	
3102.00 Drucksachen, Publikationen	1'627.00		1'000		1'379.35	
3110.00 Mobiliar	0.00		1'000		6'685.00	
3111.00 Maschinen, Geräte, Fahrzeuge	12'846.90		5'000		9'151.60	
3120.00 Ver- und Entsorgung	37'198.75		40'000		50'574.10	
3130.00 Dienstleistungen Dritter	3'516.10		1'600		3'432.51	
3130.01 Mitglieder- / Verbandsbeiträge	623.80		700		650.00	
3134.00 Sachversicherungsprämien	86.15		2'800		1'736.20	
3137.00 Steuern und Abgaben	0.00		0		40.30-	
Mehrwertsteuer						
3143.00 Unterhalt Tiefbauten (Rasenpflege etc.)	11'619.78		12'300		11'338.95	
3144.00 Unterhalt Hochbauten	40'351.05		37'400		15'100.51	
3151.00 Unterhalt Apparate, Geräte	6'208.05		6'000		5'780.40	
3170.00 Reisekosten / Spesen	0.00		200		0.00	
3300.30 Planmässige Abschreibungen Tiefbauten	7'166.45		7'200		7'166.45	
3300.40 Planmässige Abschreibungen Hochbauten	92'655.40		86'400		86'360.95	
3611.00 Badewasserkontrolle Kanton	0.00		0		1'382.60	
3612.00 Verwaltungsentschädigung EG	2'600.00		2'100		2'300.00	
3910.01 Int. Verr. Forstbauamt	127'974.55		177'100		164'505.00	
3910.02 Int. Verr. Soziallasten	7'350.00		2'000		1'540.00	
4240.00 Eintrittsgebühren		127'831.60		107'000		113'958.95
4260.00 Rückerstattungen Dritter		1'538.00		1'500		1'328.50
4470.00 Miete Kiosk		3'600.00		4'000		3'600.00
4471.00 Miete Badmeisterwohnung		11'050.00		10'200		10'200.00

Erfolgsrechnung

Gemeinde Klingnau
Buchungsperiode 2025

Einwohnergemeinde	Rechnung 2025		Budget 2025		Rechnung 2024	
	Aufwand	Ertrag	Aufwand	Ertrag	Aufwand	Ertrag
4612.00 Int. Verr. Eintritte eigene Oberstufenschüler		3'261.00		2'500		2'997.00
4910.00 Int. Verr. Eintritte eigene Primarschüler		2'196.00		2'000		3'261.00
342 Freizeit Nettoergebnis	180'281.70	180'281.70	200'300	200'300	187'797.85	187'797.85
3420 Freizeit Nettoergebnis	180'281.70	180'281.70	200'300	200'300	187'797.85	187'797.85
3101.00 Betriebs-, Verbrauchsmaterial	0.00		6'500		488.45	
3111.00 Maschinen, Geräte und Fahr- zeuge	6'461.75		7'000		10'885.30	
3120.00 Ver- und Entsorgung Liegen- schaften VV	0.00		2'000		1'505.00	
3130.00 Dienstleistungen Dritter	18'187.50		18'400		17'170.45	
3143.00 Unterhalt Tiefbauten	3'663.80		8'000		6'783.60	
3151.00 Unterhalt Apparate, Maschinen, Geräte, Fahrzeuge, Werkzeuge	0.00		4'500		1'335.45	
3300.30 Planmässige Abschreibungen Tiefbauten	26'870.65		26'900		26'870.60	
3632.00 Beitrag OB Rastplätze	3'000.00		3'000		3'000.00	
3910.01 Int. Verr. Forstbauamt	122'098.00		124'000		119'759.00	
4 GESUNDHEIT Nettoergebnis	965'105.75	965'105.75	862'100	20'000 842'100	866'357.15	16'429.00 849'928.15
41 Spitäler, Kranken- und Pflege- heime Nettoergebnis	10'431.25	10'431.25				
412 Kranken-, Alters- und Pflege- heime Nettoergebnis	10'431.25	10'431.25				

Erfolgsrechnung

Gemeinde Klingnau
Buchungsperiode 2025

Einwohnergemeinde	Rechnung 2025		Budget 2025		Rechnung 2024	
	Aufwand	Ertrag	Aufwand	Ertrag	Aufwand	Ertrag
4120 Kranken-, Alters- und Pflegeheime	10'431.25					
Nettoergebnis		10'431.25				
3635.00 Beiträge an private Unternehmungen	10'431.25		0		0.00	
42 Ambulante Krankenpflege	935'075.70		844'000	20'000	844'342.75	16'429.00
Nettoergebnis		935'075.70		824'000		827'913.75
421 Ambulante Krankenpflege	935'075.70		844'000	20'000	844'342.75	16'429.00
Nettoergebnis		935'075.70		824'000		827'913.75
4210 Ambulante Krankenpflege	935'075.70		844'000	20'000	844'342.75	16'429.00
Nettoergebnis		935'075.70		824'000		827'913.75
3611.00 Entschädigung Clearingstelle	7'679.40		7'000		6'898.40	
3631.00 Pflegefinanzierung Kanton	553'803.35		530'000		536'703.00	
3634.00 Beiträge an öffentliche Unternehmungen	2'604.95		2'000		3'074.10	
3636.00 Beitrag an Spitex-Verein	358'019.90		293'000		284'700.00	
3636.01 Beiträge an Pro Senectute Haushilfedienst	12'968.10		12'000		12'967.25	
4260.00 Rückerstattungen Dritter		0.00		20'000		16'429.00
43 Gesundheitsprävention	19'598.80		18'100		22'014.40	
Nettoergebnis		19'598.80		18'100		22'014.40
433 Schulgesundheitsdienst	19'488.80		17'600		21'857.95	
Nettoergebnis		19'488.80		17'600		21'857.95
4330 Schulgesundheitsdienst	19'488.80		17'600		21'857.95	
Nettoergebnis		19'488.80		17'600		21'857.95
3010.00 Lohn Zahnprophylaxe Betriebspersonals	4'523.70		3'500		3'896.00	
3090.00 Aus- / Weiterbildung Personal	590.00		800		1'479.75	

Erfolgsrechnung

Gemeinde Klingnau
Buchungsperiode 2025

Einwohnergemeinde	Rechnung 2025		Budget 2025		Rechnung 2024	
	Aufwand	Ertrag	Aufwand	Ertrag	Aufwand	Ertrag
3100.00 Büromaterial	0.00		0		120.00	
3105.00 Lebensmittel (Pausenäpfel)	35.85		0		475.20	
3106.00 Medizinisches Material	418.65		1'100		424.00	
3136.00 Kontrolluntersuche Zahnarzt / Schularzt	13'881.40		12'000		15'463.00	
3170.00 Reisekosten und Spesen	39.20		200		0.00	
434 Lebensmittelkontrolle Nettoergebnis	110.00	110.00	500	500	156.45	156.45
4340 Lebensmittelkontrolle Nettoergebnis	110.00	110.00	500	500	156.45	156.45
3612.00 Regionale Pilzkontrolle	110.00		500		156.45	
5 SOZIALE SICHERHEIT Nettoergebnis	2'650'814.54	800'808.10 1'850'006.44	2'850'400	567'000 2'283'400	2'643'733.60	556'246.68 2'087'486.92
52 Invalidität Nettoergebnis	3'855.05	3'855.05	4'300	4'300	3'855.05	3'855.05
523 Invalidenheime Nettoergebnis	3'855.05	3'855.05	3'900	3'900	3'855.05	3'855.05
5230 Invalidenheime Nettoergebnis	3'855.05	3'855.05	3'900	3'900	3'855.05	3'855.05
3660.40 Planmässige Abschreibung In- vestitionsbeiträge	3'855.05		3'900		3'855.05	
524 Leistungen an Invalide Nettoergebnis			400	400		
5240 Invalidität Nettoergebnis			400	400		
3130.00 Dienstleistungen Dritter	0.00		400		0.00	

Erfolgsrechnung

Gemeinde Klingnau
Buchungsperiode 2025

Einwohnergemeinde	Rechnung 2025		Budget 2025		Rechnung 2024		
	Aufwand	Ertrag	Aufwand	Ertrag	Aufwand	Ertrag	
53	Alter + Hinterlassene Nettoergebnis	17'202.30		5'200		14'143.60	14'143.60
				5'200			14'143.60
531	Alters- und Hinterlassenenversicherung AHV Nettoergebnis	17'202.30		5'200		14'143.60	14'143.60
				5'200			14'143.60
5310	Alters- und Hinterlassenenversicherung AHV Nettoergebnis	17'202.30		5'200		14'143.60	14'143.60
				5'200			14'143.60
3010.00	Löhne Verwaltungspersonal	14'632.30		4'400		12'053.60	
3910.02	Int. Verr. Soziallasten	2'570.00		800		2'090.00	
54	Familie und Jugend Nettoergebnis	250'976.25	3'110.00	271'900	7'000	228'142.10	3'902.35
			247'866.25		264'900		224'239.75
543	Alimentenbevorschussung und -inkasso Nettoergebnis	27'303.90	3'110.00	20'000	7'000	25'729.00	3'902.35
			24'193.90		13'000		21'826.65
5430	Alimentenbevorschussung und -inkasso Nettoergebnis	27'303.90	3'110.00	20'000	7'000	25'729.00	3'902.35
			24'193.90		13'000		21'826.65
3637.00	Alimentenbevorschussung	27'303.90		20'000		25'729.00	
4260.00	Rückerstattung Alimente		3'110.00		7'000		3'902.35
544	Jugendschutz Nettoergebnis	52'450.35		58'100		42'126.10	42'126.10
			52'450.35		58'100		42'126.10
5440	Jugendschutz Nettoergebnis	52'450.35		58'100		42'126.10	42'126.10
			52'450.35		58'100		42'126.10
3102.00	Elternbriefe Pro Juventute	165.00		300		275.00	
3632.01	Jugendarbeit Döttingen/Klingna	49'812.35		53'300		40'676.10	
3636.01	Beitrag Pro Juventute	0.00		500		0.00	

Erfolgsrechnung

Gemeinde Klingnau
Buchungsperiode 2025

Einwohnergemeinde	Rechnung 2025		Budget 2025		Rechnung 2024	
	Aufwand	Ertrag	Aufwand	Ertrag	Aufwand	Ertrag
3637.00 Beiträge an private Haushalte	2'473.00		4'000		1'175.00	
545 Leistungen an Familien Nettoergebnis	171'222.00	171'222.00	193'800	193'800	160'287.00	160'287.00
5450 Leistungen an Familien Nettoergebnis			143'800	143'800	132'280.00	132'280.00
3612.00 Beitrag Mütter- /Väterberatung	0.00		23'500		22'579.00	
3612.01 Beitrag Jugend- / Familienberatung	0.00		100'800		88'285.00	
3636.00 Beitrag Verein Tagesfamilien	0.00		3'500		3'691.00	
3637.00 Elternschaftsbeihilfe	0.00		16'000		16'900.00	
3637.03 Beiträge an private Haushalte	0.00		0		825.00	
5451 Kinderkrippen und Kinderhorte Nettoergebnis	27'673.00	27'673.00	50'000	50'000	28'007.00	28'007.00
3637.00 Beiträge an private Haushalte	27'673.00		50'000		28'007.00	
5453 Elternschaftsbeihilfe Nettoergebnis	143'549.00	143'549.00				
3612.00 Beitrag Mütter-/Väterberatung	23'464.00		0		0.00	
3612.01 Beitrag Jugend-/Familienberatung	100'771.00		0		0.00	
3637.00 Beiträge an private Haushalte	19'314.00		0		0.00	
57 Sozialhilfe und Asylwesen Nettoergebnis	2'378'780.94	797'698.10 1'581'082.84	2'569'000	560'000 2'009'000	2'397'592.85	552'344.33 1'845'248.52
572 Wirtschaftliche Hilfe Nettoergebnis	905'622.76	480'833.36 424'789.40	1'075'600	250'000 825'600	1'008'998.05	261'121.71 747'876.34
5720 Gesetzliche wirtschaftliche Hilfe Nettoergebnis	905'622.76	480'833.36 424'789.40	1'075'600	250'000 825'600	1'008'998.05	261'121.71 747'876.34
3612.00 Entschädigung an Döttingen	245'294.55		248'600		228'733.00	
3631.01 Pooling kostenintensive Fälle	8'354.00		7'000		8'450.00	

Erfolgsrechnung

Gemeinde Klingnau
Buchungsperiode 2025

Einwohnergemeinde	Rechnung 2025		Budget 2025		Rechnung 2024	
	Aufwand	Ertrag	Aufwand	Ertrag	Aufwand	Ertrag
3637.00 Materielle Hilfe	648'830.21		820'000		771'815.05	
3637.01 Materielle Hilfe ZUG	3'144.00		0		0.00	
4260.00 Rückerstatt. materielle Hilfe		480'833.36		250'000		261'121.71
573 Asylwesen	367'595.85	316'864.74	390'900	310'000	350'389.65	291'222.62
Nettoergebnis		50'731.11		80'900		59'167.03
5730 Asylwesen	367'595.85	316'864.74	390'900	310'000	350'389.65	291'222.62
Nettoergebnis		50'731.11		80'900		59'167.03
3130.00 Dienstleistungen Dritter	85.75		0		0.00	
3637.00 Materielle Hilfe Asylsuchende	367'510.10		390'000		350'211.65	
3910.01 Int. Verr. Forstbauamt	0.00		900		178.00	
4260.00 Rückerstattung mat. Hilfe Asylsuchende		32'160.84		70'000		34'137.45
4260.01 Rückerstattung mat. Hilfe anerkannte Flüchtlinge		17'946.30		0		43'236.05
4610.00 Kostenersatz Bund/Kanton Asylsuchende		201'007.85		240'000		192'596.57
4610.01 Kostenersatz Bund/Kanton anerkannte Flüchtlinge		65'749.75		0		21'252.55
579 Fürsorge, übriges	1'105'562.33		1'102'500		1'038'205.15	
Nettoergebnis		1'105'562.33		1'102'500		1'038'205.15
5790 Fürsorge, übriges	1'105'562.33		1'102'500		1'038'205.15	
Nettoergebnis		1'105'562.33		1'102'500		1'038'205.15
3170.00 Geschenke Altersjubilare	1'135.43		2'000		1'885.05	
3171.00 Seniorenausflug	12'059.50		18'000		18'744.50	
3631.00 Restkosten Sonderschulung Heimaufenthalt	978'131.65		975'000		919'703.20	
3636.01 Beitrag Pro Senectute	480.00		500		480.00	
3636.02 Beitrag Verein BBT Aargau	444.25		400		441.25	
3636.03 Koordinationsstelle Alter	0.00		6'600		0.00	
3637.00 Krankenkassen-Verlustscheine	111'811.50		100'000		96'951.15	
3637.01 Beiträge an private Haushalte	1'500.00		0		0.00	

Erfolgsrechnung

Gemeinde Klingnau
Buchungsperiode 2025

Einwohnergemeinde	Rechnung 2025		Budget 2025		Rechnung 2024		
	Aufwand	Ertrag	Aufwand	Ertrag	Aufwand	Ertrag	
6	VERKEHR UND NACHRICHTENÜBERMITTLUNG	1'042'996.55	104'370.19	894'500	49'000	900'598.71	53'523.18
	Nettoergebnis		938'626.36		845'500		847'075.53
61	Strassenverkehr	976'823.90	79'476.99	847'200	36'500	848'758.16	35'186.78
	Nettoergebnis		897'346.91		810'700		813'571.38
613	Kantonsstrassen, übrige	132'332.90	4'000.00	131'800		122'971.30	
	Nettoergebnis		128'332.90		131'800		122'971.30
6130	Kantonsstrassen, übrige	132'332.90	4'000.00	131'800		122'971.30	
	Nettoergebnis		128'332.90		131'800		122'971.30
3141.00	Strassenentwässerung	10'810.00		10'800		10'810.00	
3611.00	Entschädigungen an den Kanton	5'844.50		5'000		820.35	
3660.10	Planmässige Abschreibung Investitionsbeiträge	111'586.40		111'600		105'881.95	
3910.01	Int. Verr. Forstbauamt	4'092.00		4'400		5'459.00	
4290.00	Entschädigungen vom Kanton		4'000.00		0		0.00
615	Gemeindestrassen	844'491.00	75'476.99	715'400	36'500	725'786.86	35'186.78
	Nettoergebnis		769'014.01		678'900		690'600.08
6150	Gemeindestrassen	844'491.00	75'476.99	715'400	36'500	725'786.86	35'186.78
	Nettoergebnis		769'014.01		678'900		690'600.08
3000.00	Löhne, Tag- und Sitzungsgelder an Behörden und Kommissionen	560.00		0		0.00	
3101.00	Betriebs-, Verbrauchsmaterial	3'068.80		10'000		7'515.00	
3111.00	Signalisationsmaterial	1'632.70		7'000		11'105.85	
3111.01	Maschinen, Geräte und Fahrzeuge	0.00		2'000		0.00	
3120.00	Energie Strassenbeleuchtung	16'896.40		20'000		16'069.30	
3120.01	Ver- und Entsorgung	21'527.00		30'000		40'276.10	
3130.00	Dienstleistungen Dritter	5'859.71		1'000		2'777.47	
3134.00	Sachversicherungsprämien	163.05		500		169.30	

Erfolgsrechnung

Gemeinde Klingnau
Buchungsperiode 2025

Einwohnergemeinde	Rechnung 2025		Budget 2025		Rechnung 2024	
	Aufwand	Ertrag	Aufwand	Ertrag	Aufwand	Ertrag
3141.00 Unterhalt Strassen Verkehrswege	180'064.25		97'000		134'288.95	
3141.01 Strassenreinigung Schneeräumung	39'279.55		40'000		28'531.40	
3141.02 Unterhalt Strassenbeleuchtung	26'926.00		28'500		27'562.35	
3141.03 Strassenentwässerung	29'403.20		29'400		29'403.20	
3151.00 Unterhalt Apparate, Maschinen, Geräte, Fahrzeuge, Werkzeuge	13'940.05		27'500		13'054.65	
3162.00 Operatives Leasing	5'290.80		5'300		5'290.80	
3190.00 Schadenersatzleistungen	470.00		0		0.00	
3300.10 Planmässige Abschreibungen Strassen/Verkehrswege	172'615.80		172'600		172'615.85	
3300.30 Planmässige Abschreibungen Tiefbauten allgemeiner HH	7'695.25		7'700		7'695.25	
3300.60 Planmässige Abschreibungen Mobilien VV	15'575.50		15'600		8'489.45	
3511.00 Einlagen Spezialfonds Parkplätze	42'000.00		0		0.00	
3910.01 Int. Verr. Forstbauamt	261'522.94		221'300		220'941.94	
4200.00 Ersatzabgaben Parkplätze		42'000.00		0		0.00
4240.00 Nachtparkiergebühren		18'250.00		21'000		17'190.00
4240.01 Parkiergebühren Grabenstrasse		11'445.54		10'000		12'783.43
4260.00 Rückerstattungen Dritter		3'781.45		5'000		4'653.35
4270.00 Parkbussen		0.00		500		560.00
62 Öffentlicher Verkehr Nettoergebnis	66'172.65	24'893.20	47'300	12'500	51'840.55	18'336.40
		41'279.45		34'800		33'504.15
621 Bahninfrastruktur Nettoergebnis	41'118.65		35'300		35'023.55	
		41'118.65		35'300		35'023.55
6210 Bahninfrastruktur Nettoergebnis	41'118.65		35'300		35'023.55	
		41'118.65		35'300		35'023.55
3120.00 Ver- / Entsorgung	2'255.95		2'000		2'430.80	
3634.00 Instandhaltungskosten SBB	14'452.70		15'000		14'452.70	

Erfolgsrechnung

Gemeinde Klingnau
Buchungsperiode 2025

Einwohnergemeinde	Rechnung 2025		Budget 2025		Rechnung 2024	
	Aufwand	Ertrag	Aufwand	Ertrag	Aufwand	Ertrag
3660.40 Planmässige Abschreibung Investitionsbeiträge	11'172.00		11'200		11'172.05	
3910.01 Int. Verr. Forstbauamt	13'238.00		7'100		6'968.00	
629 Öffentlicher Verkehr, übriges Nettoergebnis	25'054.00	24'893.20 160.80	12'000 500	12'500	16'817.00 1'519.40	18'336.40
6290 Öffentlicher Verkehr, übriges Nettoergebnis	25'054.00	24'893.20 160.80	12'000 500	12'500	16'817.00 1'519.40	18'336.40
3634.00 Spartageskarten SBB	25'054.00		12'000		16'817.00	
4240.00 SBB Spartageskarten - Verkauf		23'641.00		12'000		17'534.00
4240.01 Spartageskarten Kommission		1'252.20		500		802.40
7 UMWELTSCHUTZ UND RAUMORDNUNG Nettoergebnis	2'064'011.30	1'822'386.20 241'625.10	2'048'750	1'813'700 235'050	2'013'346.30	1'799'336.15 214'010.15
71 Wasserversorgung Nettoergebnis	812'978.05	807'244.30 5'733.75	818'200	813'200 5'000	830'818.30	818'077.85 12'740.45
710 Wasserversorgung Nettoergebnis	812'978.05	807'244.30 5'733.75	818'200	813'200 5'000	830'818.30	818'077.85 12'740.45
7100 Wasserversorgung Nettoergebnis	5'733.75	5'733.75	5'000	5'000	12'740.45	12'740.45
3120.00 Wasser öffentliche Brunnen	5'130.00		5'000		5'130.00	
3143.00 Baulicher Unterhalt öffentliche Brunnen	603.75		0		7'610.45	
7101 Wasserwerk [Gemeindebetrieb] Nettoergebnis	807'244.30	807'244.30	813'200	813'200	818'077.85	818'077.85
3010.00 Löhne Verwaltungspersonal	29'472.20		25'000		19'553.25	
3053.00 AG-Beiträge Suva	84.00		200		84.00	
3101.00 Wasserankauf Döttingen	76'149.75		63'000		78'563.30	
3111.00 Apparate, Zähler Material Leitungsprovisorium	4'863.80		7'500		1'520.20	
3120.00 Energie Pumpkosten	2'840.70		4'000		5'190.90	

Erfolgsrechnung

Gemeinde Klingnau
Buchungsperiode 2025

Einwohnergemeinde	Rechnung 2025		Budget 2025		Rechnung 2024	
	Aufwand	Ertrag	Aufwand	Ertrag	Aufwand	Ertrag
3130.00 Dienstleistungen Dritter	43'504.25		22'100		25'212.45	
3132.00 Honorare Planungen, Projektierungen	19'016.15		15'000		4'077.30	
3132.01 Honorare Leckortungen	14'311.80		15'000		6'348.60	
3132.02 Honorare Trinkwasserkontrolle	0.00		500		0.00	
3132.03 Werkpläne	14'626.40		20'000		8'361.25	
3134.00 Sachversicherungsprämien	28.25		500		327.95	
3143.00 Unterhalt Tiefbauten	180'179.70		215'500		294'311.10	
3144.00 Unterhalt Hochbauten	16'971.40		44'000		1'479.55	
3151.00 Unterhalt Apparate, Zähler	15'382.50		25'500		17'283.75	
3170.00 Reisekosten und Spesen	40.00		0		0.00	
3180.09 WB auf Forderungen	5'067.00-		0		873.00	
3181.00 Tatsächliche Forderungsverl.	1'564.00		500		130.60	
3199.00 MWST Vorsteuerkürzung Vorjahr	7'493.05		7'500		7'399.15	
3300.31 Planmässige Abschreibungen Tiefbauten spezialfinanz.	157'209.75		157'200		157'209.35	
3409.01 Vorschussverzinsung	0.00		800		0.00	
3612.00 Unterhaltsbeitrag Hochzone Döttingen	0.00		2'000		0.00	
3612.01 Int. Verr. Forstbauamt	35'093.06		21'200		23'033.00	
3612.02 Int. Verr. Soziallasten	760.00		4'400		3'360.00	
3612.03 Verwaltungsentschädigung EG	24'600.00		23'900		24'200.00	
3632.00 Jährliche Pauschale Döttingen gem. Wasserlieferungsvertrag	137'520.00		135'000		136'680.00	
3660.21 Planmässige Abschreibung In- vestitionsbeiträge	2'879.15		2'900		2'879.15	
4240.00 Wasserverkauf		637'719.50		600'000		613'490.55
4240.01 Verkauf Bauwasser		891.75		10'000		7'553.20
4240.02 Wasser öffentliche Brunnen		5'000.00		5'000		4'873.30
4260.00 Rückerstattungen Dritter		0.00		3'000		260.40
4409.01 Verpflichtungsverzinsung		3'426.00		0		3'097.80
4612.00 Hydrantenentschädigung		75'000.00		75'000		75'000.00
4631.00 Beiträge AGV Löschfonds		29'000.00		25'000		25'000.00
4660.71 Planmässige Auflösung passi- vierter Investitionsbeiträge		56'207.05		49'200		49'190.45
9010.00 Ertragsüberschuss	27'721.39		0		0.00	

Erfolgsrechnung

Gemeinde Klingnau
Buchungsperiode 2025

Einwohnergemeinde	Rechnung 2025		Budget 2025		Rechnung 2024	
	Aufwand	Ertrag	Aufwand	Ertrag	Aufwand	Ertrag
9011.00 Aufwandüberschuss		0.00		46'000		39'612.15
72 Abwasserbeseitigung Nettoergebnis	715'421.00	715'421.00	701'800	701'800	694'585.15	694'585.15
720 Abwasserbeseitigung Nettoergebnis	715'421.00	715'421.00	701'800	701'800	694'585.15	694'585.15
7201 Abwasserbeseitigung (Gemeindebetrieb) Nettoergebnis	715'421.00	715'421.00	701'800	701'800	694'585.15	694'585.15
3120.00 Energie Pumpkosten	858.15		1'500		485.95	
3130.00 Dienstleistungen Dritter	2'000.00		0		1'275.00	
3132.00 Honorare Planungen, Projektierungen	4'727.85		0		5'527.85	
3132.01 Werkpläne	12'026.60		30'000		11'083.75	
3143.00 Unterhalt Tiefbauten	14'251.30		35'000		4'467.70	
3180.09 WB auf Forderungen	4'483.00-		0		796.00	
3181.00 Tatsächliche Forderungsverl.	1'479.30		500		75.55	
3300.31 Planmässige Abschreibungen Tiefbauten spezialfinanz.	162'907.25		162'900		162'907.20	
3612.00 Verwaltungsentschädigung EG	22'400.00		21'700		22'400.00	
3612.01 Int. Verr. Forstbauamt	15'813.00		3'500		7'656.00	
3632.00 Betriebsbeitrag ARA-Verband	248'012.63		300'600		286'939.17	
3660.21 Planmässige Abschreibung In- vestitionsbeiträge	81'025.75		81'000		48'050.65	
4240.00 Benützungsgebühren		537'988.70		540'000		538'818.20
4240.01 Benützungsgebühren Gemeindestrassen		27'422.80		27'000		25'161.90
4240.02 Benützungsgebühren Kantonsstrassen		10'004.70		10'000		9'250.70
4240.03 Gebühren Mikroverunreinigung		32'736.65		35'000		31'863.10
4409.01 Verpflichtungsverzinsung		28'926.50		20'400		20'091.90
4660.71 Planmässige Auflösung passi- vierter Investitionsbeiträge		78'341.65		69'400		69'399.35
9010.00 Ertragsüberschuss	154'402.17		65'100		142'920.33	

Erfolgsrechnung

Gemeinde Klingnau
Buchungsperiode 2025

Einwohnergemeinde	Rechnung 2025		Budget 2025		Rechnung 2024		
	Aufwand	Ertrag	Aufwand	Ertrag	Aufwand	Ertrag	
73	Abfallwirtschaft Nettoergebnis	279'904.60	269'151.50 10'753.10	280'700	271'500 9'200	264'753.10	258'742.55 6'010.55
730	Abfallwirtschaft Nettoergebnis	279'904.60	269'151.50 10'753.10	280'700	271'500 9'200	264'753.10	258'742.55 6'010.55
7300	Abfallwirtschaft Nettoergebnis	10'753.10	10'753.10	9'200	9'200	6'010.55	6'010.55
3631.00	Kantonsbeitrag für Kadaverbeseitigung	1'223.80		2'000		1'187.00	
3632.00	Gemeindebeiträge für Kadaverbeseitigung	8'520.95		6'200		3'815.20	
3660.20	Planmässige Abschreibung In- vestitionsbeiträge	1'008.35		1'000		1'008.35	
7301	Abfallwirtschaft [Gemeinde- betrieb] Nettoergebnis	269'151.50	269'151.50	271'500	271'500	258'742.55	258'742.55
3101.00	Gebührenmarken, etc.	5'634.00		5'000		2'039.99	
3102.00	Drucksachen, Publikationen	1'130.00		1'000		1'130.00	
3130.00	Transport Graukehrricht Sperrgut	48'164.50		46'000		46'905.15	
3130.01	Entsorgung Graukehrricht Sperrgut	44'718.20		45'000		44'315.25	
3130.02	Transport Grüngut	38'231.00		37'000		40'311.10	
3130.03	Entsorgung Grüngut	50'551.15		50'000		53'564.35	
3130.04	Entsorgung Glas	2'935.00		4'000		3'116.50	
3130.05	Entsorgung Metalle	2'897.45		3'000		2'552.65	
3130.07	Sammelstelle Häfeli-Brügger AG	29'672.00		30'000		29'656.00	
3130.08	Beitrag Entsorgung Sonderabfälle	1'667.70		2'000		1'459.60	
3143.00	Unterhalt Tiefbauten	0.00		2'000		0.00	
3612.00	Verwaltungsentschädigung EG	11'800.00		12'000		12'100.00	
3612.01	Int. Verr. Forstbauamt	2'479.00		900		666.00	
3636.00	Altpapieraufpreis an Vereine	3'516.00		5'000		3'594.75	

Erfolgsrechnung

Gemeinde Klingnau
Buchungsperiode 2025

Einwohnergemeinde	Rechnung 2025		Budget 2025		Rechnung 2024	
	Aufwand	Ertrag	Aufwand	Ertrag	Aufwand	Ertrag
4120.00 Deponiegebühr STAO Abgeltung		5'724.90		6'000		6'021.60
4240.00 Gebühren Graukehricht		203'216.70		200'000		188'104.10
4240.01 Gebühren Grünabfall leistungen		50'715.75		55'000		55'020.15
4240.02 Häckseldienst		1'424.50		1'500		1'245.05
4250.00 Altpapier / PET / Altkleider		2'201.95		2'000		2'391.15
4250.01 Altglas VetroSwiss		2'976.20		4'000		3'155.50
4409.01 Verpflichtungsverzinsung		2'891.50		3'000		2'805.00
9010.00 Ertragsüberschuss	25'755.50		28'600		17'331.21	
74 Verbauungen Nettoergebnis	40'997.75	10'766.50 30'231.25	44'300	20'000 24'300	43'128.20	14'222.50 28'905.70
741 Gewässerverbauungen Nettoergebnis	40'997.75	10'766.50 30'231.25	44'300	20'000 24'300	43'128.20	14'222.50 28'905.70
7410 Gewässerverbauungen Nettoergebnis	40'997.75	10'766.50 30'231.25	44'300	20'000 24'300	43'128.20	14'222.50 28'905.70
3300.20 Planmässige Abschreibungen Sachanlagen	10'161.25		10'200		10'161.25	
3631.00 Beiträge an den Kanton	17'117.50		27'000		24'889.95	
3910.01 Int. Verr. Forstbauamt	13'719.00		7'100		8'077.00	
4611.00 Beiträge vom Kanton		10'766.50		20'000		14'222.50
75 Arten- und Landschaftsschutz Nettoergebnis	9'854.35	9'854.35	5'000	5'000	1'792.05	1'792.05
750 Arten- und Landschaftsschutz Nettoergebnis	9'854.35	9'854.35	5'000	5'000	1'792.05	1'792.05
7500 Arten- und Landschaftsschutz Nettoergebnis	9'854.35	9'854.35	5'000	5'000	1'792.05	1'792.05
3130.00 Dienstleistungen Dritter	8'701.45		5'000		1'792.05	

Erfolgsrechnung

Gemeinde Klingnau
Buchungsperiode 2025

Einwohnergemeinde	Rechnung 2025		Budget 2025		Rechnung 2024	
	Aufwand	Ertrag	Aufwand	Ertrag	Aufwand	Ertrag
3636.01 Beiträge an private Organisationen ohne Erwerbszweck	1'152.90		0		0.00	
77 Übriger Umweltschutz Nettoergebnis	161'948.30	19'802.90	157'050	7'200	135'202.10	13'708.10
		142'145.40		149'850		121'494.00
771 Friedhof und Bestattung Nettoergebnis	155'740.55	19'642.80	148'050	7'000	128'949.75	13'548.00
		136'097.75		141'050		115'401.75
7710 Friedhof und Bestattung Nettoergebnis	155'740.55	19'642.80	148'050	7'000	128'949.75	13'548.00
		136'097.75		141'050		115'401.75
3000.00 Sitzungsgeld Friedhofkommission	320.00		500		0.00	
3101.00 Betriebs-, Verbrauchsmaterial	3'895.85		5'000		2'428.05	
3102.00 Drucksachen, Publikationen	0.00		500		0.00	
3111.00 Maschinen, Geräte und Fz	0.00		2'800		0.00	
3120.00 Ver- und Entsorgung	7'977.00		5'000		4'107.65	
3130.00 Dienstleistungen Dritter	11'228.15		3'000		4'880.85	
3132.00 Honorare externe Berater	0.00		500		0.00	
3134.00 Sachversicherungsprämien	12.70		50		13.20	
3143.00 Unterhalt Tiefbauten	1'291.20		4'600		7'239.55	
3144.00 Unterhalt Hochbauten	0.00		4'000		1'592.50	
3151.00 Unterhalt Apparate, Maschinen, Geräte, Fahrzeuge, Werkzeuge	1'149.70		3'000		760.00	
3181.00 Tatsächliche Forderungsverluste	0.00		0		200.00	
3300.30 Planmässige Abschreibungen Tiefbauten allg. Haushalt	12'821.95		12'800		12'821.95	
3910.01 Int. Verr. Forstbauamt	117'044.00		106'300		94'906.00	
4240.00 Grabplatzgebühren		10'625.90		5'000		3'100.00
4240.01 Grabunterhaltsgebühren		0.00		2'000		9'375.00
4260.00 Rückerstattungen Dritter		9'016.90		0		1'073.00
779 Umweltschutz, übriges Nettoergebnis	6'207.75	160.10	9'000	200	6'252.35	160.10
		6'047.65		8'800		6'092.25

Erfolgsrechnung

Gemeinde Klingnau
Buchungsperiode 2025

Einwohnergemeinde	Rechnung 2025		Budget 2025		Rechnung 2024		
	Aufwand	Ertrag	Aufwand	Ertrag	Aufwand	Ertrag	
7790	Umweltschutz, übriges	6'207.75	160.10	9'000	200	6'252.35	160.10
	Nettoergebnis		6'047.65		8'800		6'092.25
3101.00	Betriebs-, Verbrauchsmaterial	2'554.75		3'500		2'047.55	
3111.00	Maschinen, Geräte	0.00		1'000		2'056.85	
3130.00	Dienstleistungen Dritter	500.00		1'000		527.95	
3910.01	Int. Verr. Forstbauamt	3'153.00		3'500		1'620.00	
4120.00	ENSI STAO Entschädigung		160.10		200		160.10
79	Raumordnung	42'907.25		41'700		43'067.40	
	Nettoergebnis		42'907.25		41'700		43'067.40
790	Raumordnung	42'907.25		41'700		43'067.40	
	Nettoergebnis		42'907.25		41'700		43'067.40
7900	Raumordnung	42'907.25		41'700		43'067.40	
	Nettoergebnis		42'907.25		41'700		43'067.40
3320.90	Planmässige Abschreibungen im- materielle Anlagen	10'680.65		10'700		10'680.60	
3632.00	Gemeindeverband ZurzibietRegio	32'226.60		31'000		32'386.80	
8	VOLKSWIRTSCHAFT	77'812.85	144'652.11	92'100	151'200	82'668.40	124'680.55
	Nettoergebnis	66'839.26		59'100		42'012.15	
81	Landwirtschaft	1'175.00	261.00		200		98.50
	Nettoergebnis		914.00	200		98.50	
814	Produktionsverbesserungen	1'175.00	261.00		200		98.50
	Pflanzen						
	Nettoergebnis		914.00	200		98.50	
8140	Produktionsverbesserungen	1'175.00	261.00		200		98.50
	Pflanzen						
	Nettoergebnis		914.00	200		98.50	

Erfolgsrechnung

Gemeinde Klingnau
Buchungsperiode 2025

Einwohnergemeinde	Rechnung 2025		Budget 2025		Rechnung 2024	
	Aufwand	Ertrag	Aufwand	Ertrag	Aufwand	Ertrag
3637.00 Beiträge an private Haushalte Bienenzucht	1'175.00		0		0.00	
4611.00 Entschädigungen vom Kanton		261.00		200		98.50
84 Tourismus	56'483.90	1'400.00	62'000	1'000	56'694.10	1'050.00
Nettoergebnis		55'083.90		61'000		55'644.10
840 Tourismus	56'483.90	1'400.00	62'000	1'000	56'694.10	1'050.00
Nettoergebnis		55'083.90		61'000		55'644.10
8400 Tourismus	56'483.90	1'400.00	62'000	1'000	56'694.10	1'050.00
Nettoergebnis		55'083.90		61'000		55'644.10
3000.00 Sitzungsgeld AG Städtliblättli	1'720.00		1'000		880.00	
3102.00 Drucksachen, Publikationen	13'335.00		15'000		14'947.00	
3111.00 Maschinen, Geräte, Fahrzeuge	563.75		500		215.00	
3130.00 Dienstleistungen Dritter	981.15		1'000		821.10	
3130.01 Jahresbeiträge	200.00		200		200.00	
3910.01 Int. Verr. Forstbauamt	39'684.00		44'300		39'631.00	
4260.00 Städtliblättli Gewerbeporraits		1'400.00		1'000		1'050.00
85 Industrie, Gewerbe, Handel	13'419.95		20'100		12'389.00	
Nettoergebnis		13'419.95		20'100		12'389.00
850 Industrie, Gewerbe, Handel	13'419.95		20'100		12'389.00	
Nettoergebnis		13'419.95		20'100		12'389.00
8500 Industrie, Gewerbe, Handel	13'419.95		20'100		12'389.00	
Nettoergebnis		13'419.95		20'100		12'389.00
3130.00 Dienstleistungen Dritter	1'280.40		1'000		889.15	
3159.00 Unterhalt Festbeleuchtung	1'621.55		3'000		3'359.85	
3161.00 Miete Maschinen, Geräte	650.00		1'000		650.00	
3910.01 Int. Verr. Forstbauamt	9'868.00		15'100		7'490.00	

Erfolgsrechnung

Gemeinde Klingnau
Buchungsperiode 2025

Einwohnergemeinde	Rechnung 2025		Budget 2025		Rechnung 2024	
	Aufwand	Ertrag	Aufwand	Ertrag	Aufwand	Ertrag
87 Brennstoffe und Energie	6'734.00	142'991.11	10'000	150'000	13'585.30	123'532.05
Nettoergebnis	136'257.11		140'000		109'946.75	
871 Elektrizität	6'734.00	142'991.11	10'000	150'000	13'585.30	123'532.05
Nettoergebnis	136'257.11		140'000		109'946.75	
8710 Elektrizität	6'734.00	142'991.11	10'000	150'000	13'585.30	123'532.05
Nettoergebnis	136'257.11		140'000		109'946.75	
3000.00 Sitzungsgeld Energiekommission	340.00		2'000		1'640.00	
3130.00 Dienstleistungen Dritter	0.00		0		2'018.80	
3635.00 AEW Defizitgarantie Energie e-Fahrzeug gem. Vertrag	6'394.00		8'000		9'926.50	
4120.00 Konzessionsgebühr EVK		142'991.11		150'000		123'532.05
9 FINANZEN UND STEUERN	2'916'789.15	15'103'411.44	2'378'300	14'706'290	2'622'978.16	14'011'085.38
Nettoergebnis	12'186'622.29		12'327'990		11'388'107.22	
91 Steuern	66'010.15	11'109'856.75	55'000	10'576'000	7'382.00	10'763'344.25
Nettoergebnis	11'043'846.60		10'521'000		10'755'962.25	
910 Steuern	66'010.15	11'109'856.75	55'000	10'576'000	7'382.00	10'763'344.25
Nettoergebnis	11'043'846.60		10'521'000		10'755'962.25	
9100 Allgemeine Gemeindesteuern	61'350.15	10'596'531.55	50'000	10'139'000	3'232.00	10'461'536.60
Nettoergebnis	10'535'181.40		10'089'000		10'458'304.60	
3180.09 WB auf Steuerforderungen	16'113.00		0		18'659.00-	
3181.00 Tatsächliche Forderungsverl.	67'789.85		60'000		72'536.30	
3181.01 Verlust / Erlass AG-Steuern	10.50		0		2'042.20	
3181.09 Eingang abgeschriebene Steuern (Aufwandminderung)	22'563.20-		10'000-		52'687.50-	
4000.00 Einkommenssteuern nat. Pers. Rechnungsjahr		8'101'742.72		8'045'000		7'979'958.98
4000.10 Einkommenssteuern nat. Pers. Vorjahre		561'412.83		468'000		665'852.00

Erfolgsrechnung

Gemeinde Klingnau
Buchungsperiode 2025

Einwohnergemeinde	Rechnung 2025		Budget 2025		Rechnung 2024	
	Aufwand	Ertrag	Aufwand	Ertrag	Aufwand	Ertrag
4000.30 Pausch. Steueranrechnung nat. Personen		8'647.40-		3'000-		6'630.30-
4001.00 Vermögenssteuern nat. Pers. Rechnungsjahr		851'448.48		812'000		810'478.32
4001.10 Vermögenssteuern nat. Pers. Vorjahre		60'031.52		47'000		68'030.95
4002.00 Quellensteuern nat. Personen		614'208.45		380'000		540'503.45
4010.00 Gewinn- und Kapitalsteuern juristische Personen		420'858.50		390'000		403'343.20
4010.30 Pauschale Steueranrechnung Juristische Personen		4'523.55-		0		0.00
9101 Sondersteuern Nettoergebnis	4'660.00 508'665.20	513'325.20	5'000 432'000	437'000	4'150.00 297'657.65	301'807.65
3181.00 Tatsächliche Forderungsverl.	360.00		0		120.00	
3601.00 Hundetaxen Anteil Kanton	4'300.00		5'000		4'030.00	
4000.20 Nachsteuern / Bussen natürliche Personen		35'431.25		30'000		26'688.05
4022.00 Grundstückgewinnsteuern		376'697.00		280'000		235'603.50
4024.00 Erbschafts- / Schenkungs- steuern		75'196.95		100'000		15'576.10
4033.00 Hundetaxen		26'000.00		27'000		23'940.00
93 Finanz- und Lastenausgleich Nettoergebnis	661'100.00	661'100.00	662'000	662'000	641'500.00	641'500.00
930 Finanz- und Lastenausgleich Nettoergebnis	661'100.00	661'100.00	662'000	662'000	641'500.00	641'500.00
9300 Finanz- und Lastenausgleich Nettoergebnis	661'100.00	661'100.00	662'000	662'000	641'500.00	641'500.00
4621.50 Finanzausgleichsbeitrag vom Kanton		568'000.00		568'000		548'000.00
4621.60 Feinjustierung Aufgabenverschiebungsbilanz		93'100.00		94'000		93'500.00

Erfolgsrechnung

Gemeinde Klingnau
Buchungsperiode 2025

Einwohnergemeinde	Rechnung 2025		Budget 2025		Rechnung 2024	
	Aufwand	Ertrag	Aufwand	Ertrag	Aufwand	Ertrag
96 Vermögens- und Schuldenverwaltung	240'302.63	484'829.28	184'200	96'800	96'989.14	137'119.13
Nettoergebnis	244'526.65			87'400	40'129.99	
961 Zinsen	86'797.83	49'742.28	59'200	46'800	59'938.54	98'995.13
Nettoergebnis		37'055.55		12'400	39'056.59	
9610 Zinsen	86'797.83	49'742.28	59'200	46'800	59'938.54	98'995.13
Nettoergebnis		37'055.55		12'400	39'056.59	
3130.00 Bank- / Posteckspesen	2'589.26		4'000		3'529.74	
3400.00 Kontokorrentzinsen OG	3'655.00		3'800		3'769.00	
3400.01 VGZ Aktiensteuern	366.75		0		789.65	
3401.00 Verzinsung kurzfr. Finanzverbindlichkeiten	4'564.44		20'000		0.00	
3409.00 Verpflichtungsverzinsung	35'244.00		23'400		25'994.70	
3420.00 Kapitalbeschaffung Kapitalverwaltung	9'548.83		0		3'243.00	
3499.00 Skonti, Vergütungszinsen	30'829.55		8'000		22'612.45	
4400.00 Zinsen flüssige Mittel		44.22		500		183.37
4401.00 Verzugszinsen Forderungen		24'406.41		20'000		20'297.69
4402.00 Zinsen kurzfristige Finanzanlagen		1'491.65		0		52'801.17
4409.00 Vorschussverzinsung		0.00		2'500		1'912.90
4451.00 Erträge aus Beteiligungen VV		23'800.00		23'800		23'800.00
963 Liegenschaften des Finanzvermögens	153'504.80	435'087.00	125'000	50'000	37'050.60	38'124.00
Nettoergebnis	281'582.20			75'000	1'073.40	
9630 Liegenschaften Finanzvermögen	153'504.80	435'087.00	125'000	50'000	37'050.60	38'124.00
Nettoergebnis	281'582.20			75'000	1'073.40	
3411.00 Realisierte Verluste auf Sachanlagen FV	92'269.30		91'000		0.00	
3430.40 Baulicher Unterhalt Gebäude FV	18'251.20		5'000		5'837.90	

Erfolgsrechnung

Gemeinde Klingnau
Buchungsperiode 2025

Einwohnergemeinde	Rechnung 2025		Budget 2025		Rechnung 2024	
	Aufwand	Ertrag	Aufwand	Ertrag	Aufwand	Ertrag
3431.00 Nicht baulicher Unterhalt Lie- genschaften FV	7'031.25		8'000		7'504.35	
3431.10 Betriebs- / Verbrauchsmaterial Liegenschaften FV	33.20		1'000		59.40	
3431.30 Unterhalt Mobilien	0.00		0		544.90	
3439.10 Ver- und Entsorgung FV	25'053.75		15'000		18'775.85	
3439.30 Sachversicherungsprämien	5'468.10		3'000		2'444.20	
3439.40 Dienstleistungen Dritter	1'884.00		2'000		1'884.00	
3910.01 Int. Verr. Forstbauamt	3'514.00		0		0.00	
4260.00 Rückerstattungen Dritter		0.00		0		1'280.00
4390.00 Übriger Ertrag		385'486.00		0		0.00
4430.00 Mietzinsen Kleines Amtshaus		33'792.00		35'000		28'947.00
4430.01 Mietzinsen Schloss		9'649.00		15'000		7'897.00
4631.00 Beiträge vom Kanton		6'160.00		0		0.00
97 Rückverteilungen Nettoergebnis			3'500	3'500	3'598.95	3'598.95
971 Rückverteilungen aus CO2-Abgabe Nettoergebnis			3'500	3'500	3'598.95	3'598.95
9710 Rückverteilungen aus CO2-Abgabe Nettoergebnis			3'500	3'500	3'598.95	3'598.95
4699.10 Rückverteilungen		0.00		3'500		3'598.95
99 Nicht aufgeteilte Posten Nettoergebnis	2'610'476.37 237'149.04	2'847'625.41	2'139'100 1'228'890	3'367'990	2'518'607.02	2'465'523.05 53'083.97
990 Nicht aufgeteilte Posten Nettoergebnis	2'184'049.21	2'184'049.21	2'139'100	2'139'100	2'044'523.05	2'044'523.05

Erfolgsrechnung

Gemeinde Klingnau
Buchungsperiode 2025

Einwohnergemeinde	Rechnung 2025		Budget 2025		Rechnung 2024	
	Aufwand	Ertrag	Aufwand	Ertrag	Aufwand	Ertrag
9901 Werk- / Forstdienst Nettoergebnis	1'213'359.95	1'213'359.95	1'185'900	1'185'900	1'150'321.89	1'150'321.89
3010.00 Löhne Betriebspersonal	907'221.30		888'300		862'386.65	
3010.09 Erstattungen Betriebspersonal	0.00		0		193.00-	
3049.00 Pikettenschädigung	8'857.15		9'500		9'091.50	
3053.00 AG-Beiträge an Unfallvers.	11'344.75		15'000		11'834.40	
3090.00 Aus- / Weiterbildung	11'550.00		9'000		9'855.40	
3091.00 Personalwerbung	0.00		1'000		0.00	
3099.00 Übriger Personalaufwand	0.00		1'000		60.00	
3100.00 Büromaterial	2'544.65		2'000		1'522.76	
3101.00 Betriebs-, Verbrauchsmaterial	23'650.55		26'000		32'687.93	
3102.00 Drucksachen, Publikationen	784.25		0		0.00	
3111.00 Maschinen, Geräte, Fahrzeuge	6'912.20		9'400		15'867.30	
3112.00 Dienstkleider	9'496.20		8'500		8'121.10	
3120.00 Ver- und Entsorgung	21'773.15		10'000		13'955.95	
3130.00 Dienstleistungen Dritter	2'219.60		3'000		2'258.60	
3134.00 Sachversicherungsprämien	4'165.35		4'500		4'201.05	
3137.00 Steuern und Abgaben	4'589.00		4'500		4'629.85	
3144.00 Unterhalt Hochbauten	1'022.70		4'000		1'753.15	
3151.00 Unterhalt Apparate, Maschinen, Geräte, Fahrzeuge, Werkzeuge	21'081.85		14'000		8'985.35	
3170.00 Reisekosten und Spesen	6'303.80		7'000		6'040.00	
3612.00 Maschinenmiete	14'123.45		13'000		8'983.90	
3910.02 Int. Verr. Soziallasten	155'720.00		156'200		148'280.00	
4240.00 Dienstleistungen an Dritte Bauamt		0.00		1'000		0.00
4240.01 Dienstleistungen an Dritte Forstamt		14'607.50		20'000		13'688.50
4260.00 Rückerstattungen Dritter		319.45		0		0.00
4612.01 Verr. Leistungen an Spezialfinanzierungen		53'385.06		25'600		31'355.00
4612.03 Verr. Leistungen an ARA		34'160.70		45'000		33'220.50
4612.04 Verr. Leistungen OG Klingnau		121'107.40		130'000		151'853.60
4612.05 Verr. Leistungen OG Koblenz		27'072.15		25'000		32'896.75
4612.06 Verr. Leistungen OG Rietheim		40'949.55		30'000		35'226.25
4612.07 Verr. Leistungen OG Döttingen		130'541.65		130'000		106'234.35

Erfolgsrechnung

Gemeinde Klingnau
Buchungsperiode 2025

Einwohnergemeinde	Rechnung 2025		Budget 2025		Rechnung 2024	
	Aufwand	Ertrag	Aufwand	Ertrag	Aufwand	Ertrag
4910.01 Int. Verr. Leistungen übrige Funktionen EG		791'216.49		779'300		745'846.94
9905 Allgemeine Personalkosten	970'689.26	970'689.26	953'200	953'200	894'201.16	894'201.16
Nettoergebnis						
3050.00 AG-Beiträge AHV, IV, EO, ALV Verwaltungskosten	450'736.20		445'700		421'772.80	
3052.00 AG-Beiträge an Pensionskassen	429'116.80		433'300		400'592.25	
3053.00 AG-Beiträge Unfallversicherung	21'875.55		15'100		12'553.60	
3055.00 AG-Beiträge Krankentaggeldvers	53'907.80		49'100		50'551.50	
3099.00 Übriger Personalaufwand	15'052.91		10'000		8'731.01	
4612.02 Int. Verr. Soziallasten Spez.-Finanz. / Verbände		58'950.00		61'400		60'340.00
4910.02 Int. Verr. Soziallasten Funktionen EG		911'739.26		891'800		833'861.16
995 Neutrale Aufwendungen und Erträge	369.10-	267'576.20				
Nettoergebnis	267'945.30					
9950 Neutrale Aufwendungen und Erträge	369.10-	267'576.20				
Nettoergebnis	267'945.30					
3181.09 Eingang abgeschriebene Forderungen	369.10-		0		0.00	
4390.00 Übriger Ertrag ohne Zweckbestimmung		267'576.20		0		0.00
999 Abschluss	426'796.26	396'000.00		1'228'890	474'083.97	421'000.00
Nettoergebnis		30'796.26	1'228'890			53'083.97
9990 Abschluss	426'796.26	396'000.00		1'228'890	474'083.97	421'000.00
Nettoergebnis		30'796.26	1'228'890			53'083.97
4895.00 Entnahmen aus Aufwertungs- reserve		396'000.00		396'000		421'000.00
9000.00 Ertragsüberschuss Erfolgsrechnung	426'796.26		0		474'083.97	

Erfolgsrechnung

Gemeinde Klingnau
Buchungsperiode 2025

Einwohnergemeinde	Rechnung 2025		Budget 2025		Rechnung 2024	
	Aufwand	Ertrag	Aufwand	Ertrag	Aufwand	Ertrag
9001.00 Aufwandüberschuss Erfolgsrechnung		0.00		832'890		0.00

Erfolgsrechnung

Gemeinde Klingnau
Buchungsperiode 2025

Einwohnergemeinde Artengliederung	Rechnung 2025		Budget 2025		Rechnung 2024	
	Aufwand	Ertrag	Aufwand	Ertrag	Aufwand	Ertrag
Einwohnergemeinde	23'100'303.28	23'100'303.28	22'361'090	22'361'090	21'648'879.95	21'648'879.95
3 Aufwand	22'465'627.96		22'267'390		21'014'544.44	
30 Personalaufwand	6'513'513.46		6'504'600		6'151'392.63	
31 Sach- und übriger Betriebsaufwand	3'408'259.30		3'376'690		3'311'280.01	
33 Abschreibungen Verwaltungsvermögen	1'214'330.15		1'208'200		1'257'268.20	
34 Finanzaufwand	333'121.62		341'000		95'372.30	
35 Einlagen in Fonds und Spezialfinanzierungen	42'000.00				5'800.00	
36 Transferaufwand	9'215'091.68		9'133'800		8'576'936.20	
38 Ausserordentlicher Aufwand	4'160.00				3'526.00	
39 Interne Verrechnungen	1'735'151.75		1'703'100		1'612'969.10	
4 Ertrag		23'071'410.47		21'482'200		21'603'628.45
40 Fiskalertrag		11'109'856.75		10'576'000		10'763'344.25
41 Regalien und Konzessionen		148'876.11		156'200		129'713.75
42 Entgelte		4'068'148.48		3'482'200		3'756'447.59
43 Verschiedene Erträge		653'062.20				
44 Finanzertrag		208'942.38		201'400		240'549.25
45 Entnahmen aus Fonds und Spezialfinanzierungen				15'000		8'272.65
46 Transferertrag		4'751'372.80		4'952'300		4'671'331.86
48 Ausserordentlicher Ertrag		396'000.00		396'000		421'000.00
49 Interne Verrechnungen		1'735'151.75		1'703'100		1'612'969.10
9 Abschlusskonten	634'675.32	28'892.81	93'700	878'890	634'335.51	45'251.50

Erfolgsrechnung

Gemeinde Klingnau
Buchungsperiode 2025

Einwohnergemeinde Artengliederung		Rechnung 2025		Budget 2025		Rechnung 2024	
		Aufwand	Ertrag	Aufwand	Ertrag	Aufwand	Ertrag
3	Aufwand	22'465'627.96		22'267'390		21'014'544.44	
30	Personalaufwand	6'513'513.46		6'504'600		6'151'392.63	
300	Behörden und Kommissionen	161'357.65		168'800		168'241.00	
3000	Löhne, Tag- und Sitzungsgelder an Behörden und Kommissionen	161'357.65		168'800		168'241.00	
301	Löhne des Verwaltungs- und Betriebspersonals	4'826'372.75		4'701'500		4'442'343.85	
3010	Löhne des Verwaltungs- und Betriebspersonals	4'826'372.75		4'701'500		4'442'343.85	
302	Löhne der Lehrkräfte	299'275.65		340'700		284'097.65	
3020	Löhne der Lehrkräfte	299'275.65		340'700		284'097.65	
303	Temporäre Arbeitskräfte	4'347.80		10'000		5'801.60	
3030	Temporäre Arbeitskräfte	4'347.80		10'000		5'801.60	
304	Zulagen	156'773.40		188'000		150'374.15	
3049	Übrige Zulagen	156'773.40		188'000		150'374.15	
305	Arbeitgeberbeiträge	976'272.65		968'400		903'792.35	
3050	AG-Beiträge AHV, IV, EO, ALV, Verwaltungskosten	450'736.20		445'700		421'772.80	
3052	AG-Beiträge an Pensionskassen	438'324.35		443'300		406'996.05	
3053	AG-Beiträge an Unfallversicherungen	33'304.30		30'300		24'472.00	
3055	AG-Beiträge an Krankentaggeldversicherungen	53'907.80		49'100		50'551.50	
309	Übriger Personalaufwand	89'113.56		127'200		196'742.03	
3090	Aus- und Weiterbildung des Personals	62'367.45		95'800		169'386.22	
3091	Personalwerbung	2'327.40		8'600		9'244.05	
3099	Übriger Personalaufwand	24'418.71		22'800		18'111.76	

Erfolgsrechnung

Gemeinde Klingnau
Buchungsperiode 2025

Einwohnergemeinde Artengliederung	Rechnung 2025		Budget 2025		Rechnung 2024	
	Aufwand	Ertrag	Aufwand	Ertrag	Aufwand	Ertrag
31 Sach- und übriger Betriebsaufwand	3'408'259.30		3'376'690		3'311'280.01	
310 Material- und Warenaufwand	403'442.49		477'900		397'633.78	
3100 Büromaterial	29'661.30		37'200		29'287.02	
3101 Betriebs-, Verbrauchsmaterial	221'101.19		260'800		229'556.72	
3102 Drucksachen, Publikationen	54'885.20		54'800		43'091.85	
3103 Fachliteratur, Zeitschriften	2'248.00		4'300		1'712.50	
3104 Lehrmittel	95'092.30		119'700		93'086.49	
3105 Lebensmittel	35.85				475.20	
3106 Medizinisches Material	418.65		1'100		424.00	
311 Nicht aktivierbare Anlagen	198'636.00		229'900		151'811.80	
3110 Büromöbel und -geräte, Schulmobiliar	31'548.19		37'000		17'655.03	
3111 Maschinen, Geräte und Fahrzeuge	102'909.05		123'200		65'450.70	
3112 Kleider, Wäsche, Vorhänge	26'791.21		34'100		28'734.26	
3113 Hardware	5'255.95		14'300		15'325.20	
3118 Immateriellen Anlagen	31'788.00		20'300		16'848.26	
3119 Übrigen nicht aktivierbare Anlagen	343.60		1'000		7'798.35	
312 Ver- und Entsorgung Liegenschaften VV	315'189.70		324'000		366'809.70	
3120 Ver- und Entsorgung Liegenschaften VV	315'189.70		324'000		366'809.70	
313 Dienstleistungen und Honorare	902'389.19		797'750		844'943.68	
3130 Dienstleistungen Dritter	640'614.32		527'300		635'634.83	
3132 Honorare externe Berater, Gutachter, Fachexperten etc.	167'823.05		173'000		111'802.50	
3134 Sachversicherungsprämien	72'302.92		78'150		75'029.80	
3136 Honorare privatärztlicher Tätigkeit	13'881.40		12'000		15'463.00	
3137 Steuern und Abgaben	7'767.50		7'300		7'013.55	

Erfolgsrechnung

Gemeinde Klingnau
Buchungsperiode 2025

Einwohnergemeinde Artengliederung	Rechnung 2025		Budget 2025		Rechnung 2024	
	Aufwand	Ertrag	Aufwand	Ertrag	Aufwand	Ertrag
314 Baulicher und betrieblicher Unterhalt	733'775.42		748'500		802'832.23	
3141 Unterhalt Strassen / Verkehrs- wege	286'483.00		205'700		230'595.90	
3143 Unterhalt Tiefbauten	268'754.63		308'400		383'856.51	
3144 Unterhalt Hochbauten	178'537.79		234'400		188'379.82	
315 Unterhalt Mobilien und imma- terielle Anlagen	150'838.01		184'000		176'439.97	
3150 Unterhalt Büromöbel und -geräte, Schulmobiliar	2'545.56		5'200		1'953.40	
3151 Unterhalt Apparate, Maschinen, Geräte, Fahrzeuge, Werkzeuge	117'353.81		129'000		108'335.37	
3153 Informatik-Unterhalt (Hard- ware)	3'082.19		5'900		7'224.05	
3158 Unterhalt immaterielle Anlagen	16'541.10		27'400		41'089.15	
3159 Unterhalt übrige mobile Anla- gen	11'315.35		16'500		17'838.00	
316 Mieten, Leasing, Pachten, Be- nützungsgebühren	432'705.20		331'540		329'052.21	
3160 Miete und Pacht Liegenschaften	96'597.23		91'440		97'070.80	
3161 Mieten, Benützungskosten Anla- gen	77'311.57		33'100		53'480.16	
3162 Raten für operatives Leasing	224'339.50		171'700		144'044.35	
3169 Übrige Mieten und Benützung- kosten	34'456.90		35'300		34'456.90	
317 Spesenentschädigungen	201'156.97		224'100		221'424.19	
3170 Reisekosten und Spesen	170'198.16		181'000		181'452.57	
3171 Exkursionen, Schulreisen und Lager	30'958.81		43'100		39'971.62	
318 Wertberichtigungen auf Forde- rungen	62'035.50		51'500		11'516.90	

Erfolgsrechnung

Gemeinde Klingnau
Buchungsperiode 2025

Einwohnergemeinde Artengliederung		Rechnung 2025		Budget 2025		Rechnung 2024	
		Aufwand	Ertrag	Aufwand	Ertrag	Aufwand	Ertrag
3180	Wertberichtigungen auf Forderungen	6'563.00				16'759.00-	
3181	Tatsächliche Forderungsverluste	55'472.50		51'500		28'275.90	
319	Verschiedener Betriebsaufwand	8'090.82		7'500		8'815.55	
3190	Schadenersatzleistungen	470.00					
3199	Übriger Betriebsaufwand	7'620.82		7'500		8'815.55	
33	Abschreibungen Verwaltungsvermögen	1'214'330.15		1'208'200		1'257'268.20	
330	Abschreibungen Sachanlagen VV	1'193'544.35		1'187'400		1'236'482.50	
3300	Planmässige Abschreibungen Sachanlagen	1'193'544.35		1'187'400		1'236'482.50	
332	Abschreibungen Immaterielle Anlagen	20'785.80		20'800		20'785.70	
3320	Planmässige Abschreibungen immaterielle Anlagen	20'785.80		20'800		20'785.70	
34	Finanzaufwand	333'121.62		341'000		95'372.30	
340	Zinsaufwand	43'830.19		48'000		32'466.25	
3400	Verzinsung laufende Verbindlichkeiten	4'021.75		3'800		4'558.65	
3401	Verzinsung kurzfristige Finanzverbindlichkeiten	4'564.44		20'000			
3409	Übrige Passivzinsen	35'244.00		24'200		27'907.60	
341	Realisierte Kursverluste	191'191.55		251'000			
3411	Realisierte Verluste auf Sachanlagen FV	191'191.55		251'000			
342	Kapitalbeschaffungs- und Verwaltungskosten	9'548.83				3'243.00	

Erfolgsrechnung

Gemeinde Klingnau
Buchungsperiode 2025

Einwohnergemeinde Artengliederung		Rechnung 2025		Budget 2025		Rechnung 2024	
		Aufwand	Ertrag	Aufwand	Ertrag	Aufwand	Ertrag
3420	Kapitalbeschaffung und -verwaltung	9'548.83				3'243.00	
343	Liegenschaftenaufwand Finanzvermögen	57'721.50		34'000		37'050.60	
3430	Baulicher Unterhalt Liegenschaften FV	18'251.20		5'000		5'837.90	
3431	Nicht baulicher Unterhalt Liegenschaften FV	7'064.45		9'000		8'108.65	
3439	Übriger Liegenschaftsaufwand FV	32'405.85		20'000		23'104.05	
349	Verschiedener Finanzaufwand	30'829.55		8'000		22'612.45	
3499	Übriger Finanzaufwand	30'829.55		8'000		22'612.45	
35	Einlagen in Fonds und Spezialfinanzierungen	42'000.00				5'800.00	
351	Einlagen in Fonds und Spezialfinanzierungen im Eigenkapital	42'000.00				5'800.00	
3511	Einlagen in Fonds des EK	42'000.00				5'800.00	
36	Transferaufwand	9'215'091.68		9'133'800		8'576'936.20	
360	Ertragsanteile an Dritte	4'300.00		5'000		4'030.00	
3601	Ertragsanteile an den Kanton	4'300.00		5'000		4'030.00	
361	Entschädigungen an Gemeinwesen	2'639'668.70		2'538'800		2'308'696.46	
3610	Entschädigungen an Bund	852.75		600		542.00	
3611	Entschädigungen an den Kanton	186'989.45		176'300		179'071.70	
3612	Entschädigungen an Gemeinden und Gemeindeverbände	2'332'346.50		2'261'900		2'032'397.76	
3614	Entschädigungen an öffentliche Unternehmungen	119'480.00		100'000		96'685.00	
363	Beiträge an Gemeinwesen und Dritte	6'319'341.28		6'344'200		6'057'204.59	

Erfolgsrechnung

Gemeinde Klingnau
Buchungsperiode 2025

Einwohnergemeinde Artengliederung		Rechnung 2025		Budget 2025		Rechnung 2024	
		Aufwand	Ertrag	Aufwand	Ertrag	Aufwand	Ertrag
3631	Beiträge an den Kanton	3'101'128.35		2'977'600		2'904'873.35	
3632	Beiträge an Gemeinden und Ge- meindeverbände	1'332'740.57		1'384'600		1'296'405.34	
3634	Beiträge an öffentliche Unter- nehmungen	218'511.65		189'000		186'043.80	
3635	Beiträge an private Unterneh- mungen	16'825.25		8'000		9'926.50	
3636	Beiträge an private Organisa- tionen ohne Erwerbszweck	410'286.75		355'000		338'376.75	
3637	Beiträge an private Haushalte	1'239'848.71		1'430'000		1'321'578.85	
366	Abschreibungen Investitions- beiträge	251'781.70		245'800		207'005.15	
3660	Planmässige Abschreibung In- vestitionsbeiträge	251'781.70		245'800		207'005.15	
38	Ausserordentlicher Aufwand	4'160.00				3'526.00	
389	Einlagen in das Eigenkapital	4'160.00				3'526.00	
3899	Abtragung Bilanzfehlbetrag	4'160.00				3'526.00	
39	Interne Verrechnungen	1'735'151.75		1'703'100		1'612'969.10	
391	Interne Verrechnung von Dienstleistungen	1'705'151.75		1'673'100		1'582'969.10	
3910	Interne Verrechnung von Dienstleistungen	1'705'151.75		1'673'100		1'582'969.10	
392	Interne Verrechnung von Pacht, Mieten, Benützungskosten	30'000.00		30'000		30'000.00	
3920	Interne Verrechnung von Pacht, Mieten, Benützungskosten	30'000.00		30'000		30'000.00	

Erfolgsrechnung

Gemeinde Klingnau
Buchungsperiode 2025

Einwohnergemeinde Artengliederung		Rechnung 2025		Budget 2025		Rechnung 2024	
		Aufwand	Ertrag	Aufwand	Ertrag	Aufwand	Ertrag
4	Ertrag		23'071'410.47		21'482'200		21'603'628.45
40	Fiskalertrag		11'109'856.75		10'576'000		10'763'344.25
400	Direkte Steuern natürliche Personen		10'215'627.85		9'779'000		10'084'881.45
4000	Einkommenssteuern natürliche Personen		8'689'939.40		8'540'000		8'665'868.73
4001	Vermögenssteuern natürliche Personen		911'480.00		859'000		878'509.27
4002	Quellensteuern natürliche Personen		614'208.45		380'000		540'503.45
401	Direkte Steuern juristische Personen		416'334.95		390'000		403'343.20
4010	Gewinn- und Kapitalsteuern juristische Personen		416'334.95		390'000		403'343.20
402	Übrige Direkte Steuern		451'893.95		380'000		251'179.60
4022	Vermögensgewinnsteuern		376'697.00		280'000		235'603.50
4024	Erbschafts- und Schenkungssteuern		75'196.95		100'000		15'576.10
403	Besitz- und Aufwandsteuern		26'000.00		27'000		23'940.00
4033	Hundetaxen		26'000.00		27'000		23'940.00
41	Regalien und Konzessionen		148'876.11		156'200		129'713.75
412	Konzessionen		148'876.11		156'200		129'713.75
4120	Konzessionen		148'876.11		156'200		129'713.75
42	Entgelte		4'068'148.48		3'482'200		3'756'447.59
420	Ersatzabgaben		154'194.45		100'000		110'362.40
4200	Ersatzabgaben		154'194.45		100'000		110'362.40

Erfolgsrechnung

Gemeinde Klingnau
Buchungsperiode 2025

Einwohnergemeinde Artengliederung	Rechnung 2025		Budget 2025		Rechnung 2024	
	Aufwand	Ertrag	Aufwand	Ertrag	Aufwand	Ertrag
421 Gebühren für Amtshandlungen		242'588.54		227'000		279'719.28
4210 Gebühren für Amtshandlungen		242'588.54		227'000		279'719.28
423 Schul- und Kursgelder		90'172.80		90'000		84'543.25
4231 Kursgelder		90'172.80		90'000		84'543.25
424 Benützungsgebühren und Dienstleistungen		1'717'166.04		1'668'000		1'835'565.53
4240 Benützungsgebühren und Dienstleistungen		1'717'166.04		1'668'000		1'835'565.53
425 Erlös aus Verkäufen		5'712.95		6'000		5'816.65
4250 Verkäufe		5'712.95		6'000		5'816.65
426 Rückerstattungen		711'926.27		438'500		450'653.36
4260 Rückerstattungen Dritter		711'926.27		438'500		450'653.36
427 Bussen		1'142'387.43		952'700		989'787.12
4270 Bussen		1'142'387.43		952'700		989'787.12
429 Übrige Entgelte		4'000.00				
4290 Übrige Entgelte		4'000.00				
43 Verschiedene Erträge		653'062.20				
439 Übriger Ertrag		653'062.20				
4390 Übriger Ertrag		653'062.20				
44 Finanzertrag		208'942.38		201'400		240'549.25
440 Zinsertrag		61'187.88		46'400		101'191.25
4400 Zinsen flüssige Mittel		45.82		500		184.79
4401 Zinsen Forderungen und Kontokorrente		24'406.41		20'000		20'297.69
4402 Zinsen kurzfristige Finanzanlagen		1'491.65				52'801.17

Erfolgsrechnung

Gemeinde Klingnau
Buchungsperiode 2025

Einwohnergemeinde Artengliederung	Rechnung 2025		Budget 2025		Rechnung 2024	
	Aufwand	Ertrag	Aufwand	Ertrag	Aufwand	Ertrag
4409	Übrige Zinsen von Finanzvermögen	35'244.00		25'900		27'907.60
443	Liegenschaftenertrag FV	43'441.00		50'000		36'844.00
4430	Pacht- und Mietzinse Liegenschaften FV	43'441.00		50'000		36'844.00
445	Finanzertrag aus Darlehen und Beteiligungen des VV	23'800.00		23'800		23'800.00
4451	Erträge aus Beteiligungen VV	23'800.00		23'800		23'800.00
447	Liegenschaftenertrag VV	80'513.50		81'200		78'714.00
4470	Pacht- und Mietzinse Liegenschaften VV	66'160.00		69'000		66'160.00
4471	Vergütung Dienstwohnungen VV	11'050.00		10'200		10'200.00
4472	Vergütung für Benützung Liegenschaften VV	3'303.50		2'000		2'354.00
45	Entnahmen aus Fonds und Spezialfinanzierungen			15'000		8'272.65
450	Entnahmen aus Fonds und Spezialfinanzierungen im Fremdkapit			15'000		8'272.65
4501	Entnahmen aus Fonds des FK			15'000		8'272.65
46	Transferertrag	4'751'372.80		4'952'300		4'671'331.86
461	Entschädigungen von Gemeinden	3'856'849.40		4'077'700		3'728'747.41
4610	Entschädigungen vom Bund	266'757.60		240'000		213'849.12
4611	Entschädigungen vom Kanton	11'038.60		20'200		14'337.50
4612	Entschädigungen von Gemeinden und Gemeindeverbänden	3'579'053.20		3'817'500		3'500'560.79
462	Finanz- und Lastenausgleich	661'100.00		662'000		641'500.00
4621	Finanz- und Lastenausgleich vom Kanton	661'100.00		662'000		641'500.00

Erfolgsrechnung

Gemeinde Klingnau
Buchungsperiode 2025

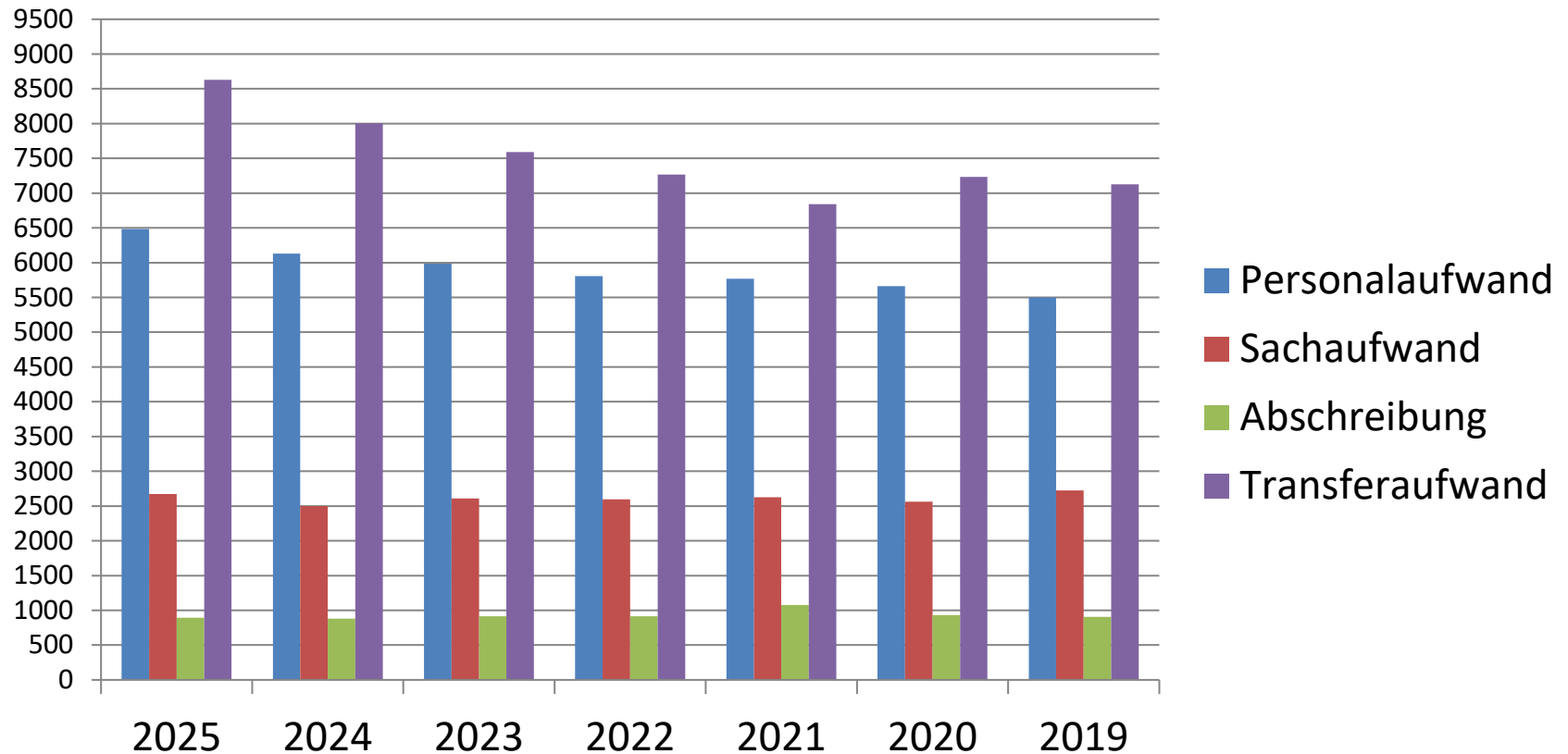
Einwohnergemeinde Artengliederung	Rechnung 2025		Budget 2025		Rechnung 2024	
	Aufwand	Ertrag	Aufwand	Ertrag	Aufwand	Ertrag
463	Beiträge von Gemeinwesen und Dritten	98'874.70		90'500		173'148.20
4631	Beiträge vom Kanton	35'160.00		25'000		115'737.00
4632	Beiträge von Gemeinden und Ge- meindeverbänden	63'714.70		65'500		57'411.20
466	Auflösung passivierte Inves- titionsbeiträge	134'548.70		118'600		124'337.30
4660	Planmässige Auflösung passi- vierter Investitionsbeiträge	134'548.70		118'600		124'337.30
469	Verschiedener Transferertrag			3'500		3'598.95
4699	Rückverteilungen			3'500		3'598.95
48	Ausserordentlicher Ertrag	396'000.00		396'000		421'000.00
489	Entnahmen aus dem Eigenkapital	396'000.00		396'000		421'000.00
4895	Entnahmen aus Aufwertungsre- serve	396'000.00		396'000		421'000.00
49	Interne Verrechnungen	1'735'151.75		1'703'100		1'612'969.10
491	Interne Verrechnung von Dienstleistungen	1'705'151.75		1'673'100		1'582'969.10
4910	Interne Verrechnung von Dienstleistungen	1'705'151.75		1'673'100		1'582'969.10
492	Interne Verrechnung von Pacht, Mieten, Benützungskosten	30'000.00		30'000		30'000.00
4920	Interne Verrechnung von Pacht, Mieten, Benützungskosten	30'000.00		30'000		30'000.00

Erfolgsrechnung

Gemeinde Klingnau
Buchungsperiode 2025

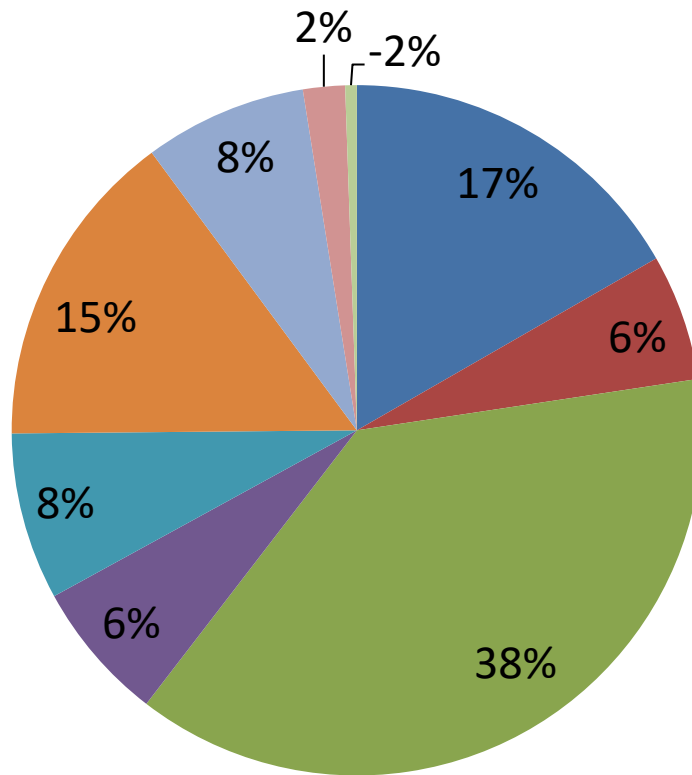
Einwohnergemeinde Artengliederung		Rechnung 2025		Budget 2025		Rechnung 2024	
		Aufwand	Ertrag	Aufwand	Ertrag	Aufwand	Ertrag
9	Abschlusskonten	634'675.32	28'892.81	93'700	878'890	634'335.51	45'251.50
900	Abschluss Erfolgsrechnung	634'675.32	28'892.81	93'700	878'890	634'335.51	45'251.50
9000	Ertragsüberschuss Erfolgsrechnung	426'796.26				474'083.97	
9001	Aufwandüberschuss Erfolgsrechnung				832'890		
9010	Abschluss Spezialfinanzierungen und Fonds im EK, Ertragsüb	207'879.06		93'700		160'251.54	
9011	Abschluss Spezialfinanzierungen und Fonds im EK, Aufwandüb		28'892.81		46'000		45'251.50

Entwicklung Betrieblicher Aufwand



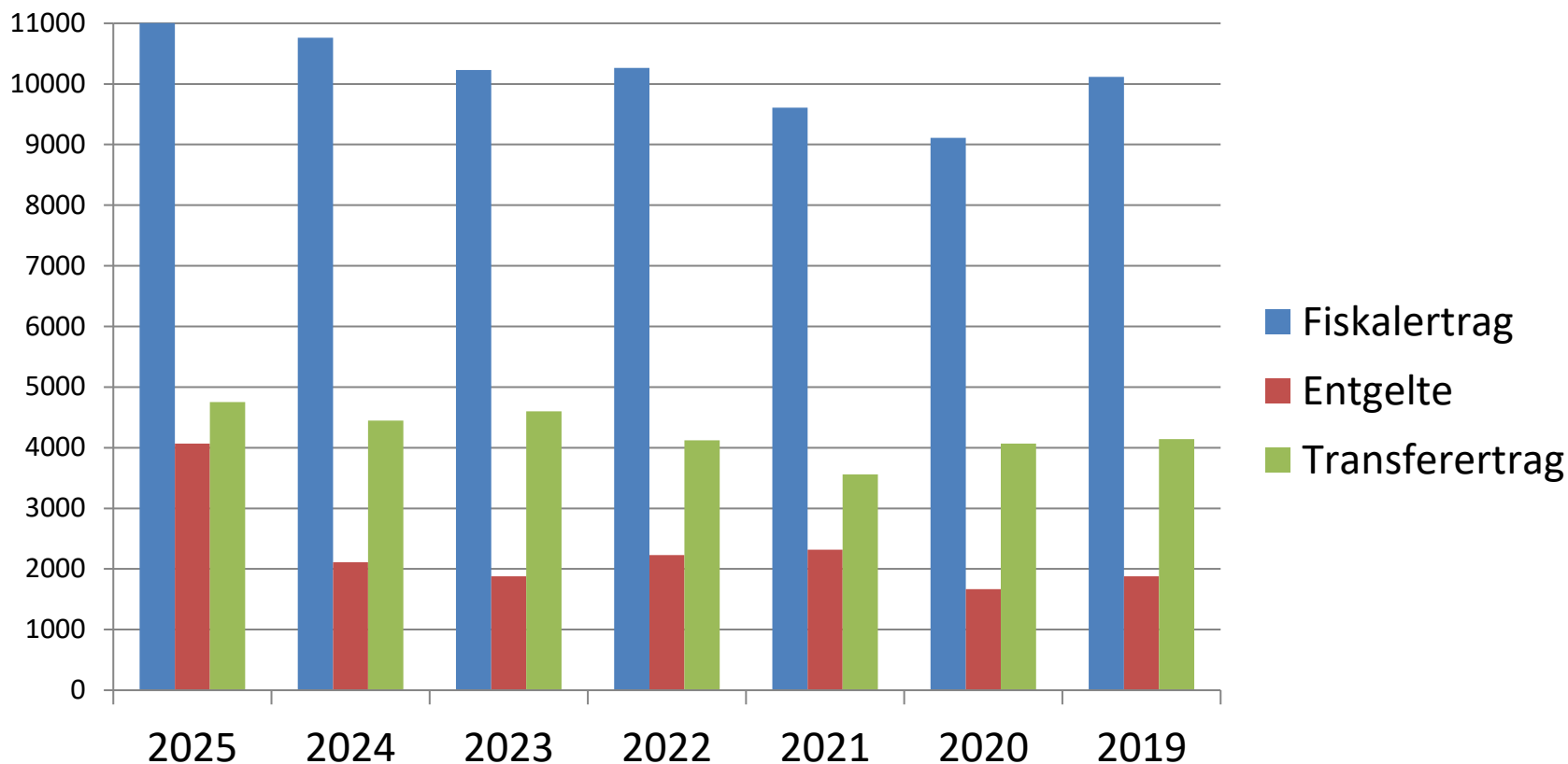
Jahresabschluss 2025

Nettoaufwand



- Allg. Verwaltung
- Öffentliche Sicherheit
- Bildung
- Kultur, Sport, Freizeit
- Gesundheit
- Soziale Sicherheit
- Verkehr
- Umweltschutz/Raumord.
- Volkswirtschaft

Entwicklung Betrieblicher Ertrag



Investitionsrechnung

Gemeinde Klingnau
Buchungsperiode 2025

Einwohnergemeinde	Rechnung 2025		Budget 2025		Rechnung 2024	
	Ausgaben	Einnahmen	Ausgaben	Einnahmen	Ausgaben	Einnahmen
EINWOHNERGEMEINDE	8'980'986.95	8'980'986.95	19'133'313	19'133'313	3'810'655.90	3'810'655.90
0 ALLGEMEINE VERWALTUNG	0.00	0.00	60'000	0 60'000	0.00	0.00
1 ÖFFENTLICHE ORDNUNG UND SICHERHEIT, VERTEIDIGUNG	0.00	0.00	0	0	76'408.75	0.00 76'408.75
2 BILDUNG	7'335'975.90	0.00 7'335'975.90	9'645'000	0 9'645'000	2'247'283.15	0.00 2'247'283.15
3 KULTUR, SPORT UND FREIZEIT	558'385.35	309'032.25 249'353.10	680'000	0 680'000	98'459.75	11'220.00 87'239.75
6 VERKEHR UND NACHRICHTENÜBERMITTLUNG	47'743.20	0.00 47'743.20	2'151'318	1'000'000 1'151'318	237'262.10	0.00 237'262.10
7 UMWELTSCHUTZ UND RAUMORDNUNG	566'912.20	162'938.05 403'974.15	4'534'000	1'062'995 3'471'005	820'844.90	319'177.25 501'667.65
9 FINANZEN	471'970.30 8'037'046.35	8'509'016.65	2'062'995 15'007'323	17'070'318	330'397.25 3'149'861.40	3'480'258.65

Investitionsrechnung

Gemeinde Klingnau
Buchungsperiode 2025

Einwohnergemeinde	Rechnung 2025		Budget 2025		Rechnung 2024	
	Ausgaben	Einnahmen	Ausgaben	Einnahmen	Ausgaben	Einnahmen
0	ALLGEMEINE VERWALTUNG		60'000			
	Nettoergebnis			60'000		
02	Allgemeine Dienste		60'000			
	Nettoergebnis			60'000		
0223	Informatik		60'000			
	Nettoergebnis			60'000		
5060.00	IT-Arbeitsstationen Gemeindeverwaltung BU-Beschluss vom 31.08.2024 Betrag CHF 60'000.00	0.00	60'000		0.00	
1	ÖFFENTLICHE ORDNUNG UND SICHERHEIT, VERTEIDIGUNG				76'408.75	
	Nettoergebnis					76'408.75
15	Feuerwehr				76'408.75	
	Nettoergebnis					76'408.75
150	Feuerwehr				76'408.75	
	Nettoergebnis					76'408.75
1500	Feuerwehr				76'408.75	
	Nettoergebnis					76'408.75
5620.03	Brandschutzkleider Investitionsbeitrag	0.00	0		45'531.80	
5620.04	Personentransportfahrzeug FW Döttingen-Klingnau-Koblenz	0.00	0		30'876.95	
2	BILDUNG		7'335'975.90		2'247'283.15	
	Nettoergebnis			7'335'975.90		2'247'283.15
21	Obligatorische Schule		7'335'975.90		2'247'283.15	
	Nettoergebnis			7'335'975.90		2'247'283.15

Investitionsrechnung

Gemeinde Klingnau
Buchungsperiode 2025

Einwohnergemeinde		Rechnung 2025		Budget 2025		Rechnung 2024	
		Ausgaben	Einnahmen	Ausgaben	Einnahmen	Ausgaben	Einnahmen
212	Primarstufe Nettoergebnis	43'870.00		50'000			
			43'870.00		50'000		
2120	Primarstufe Nettoergebnis	43'870.00		50'000			
			43'870.00		50'000		
5060.05	4. Informatiktranche BU-Beschluss vom 31.08.2024 Betrag CHF 0.00	43'870.00		50'000		0.00	
217	Schulliegenschaften Nettoergebnis	7'292'105.90		9'595'000		2'247'283.15	
			7'292'105.90		9'595'000		2'247'283.15
2170	Schulliegenschaften Nettoergebnis	7'292'105.90		9'595'000		2'247'283.15	
			7'292'105.90		9'595'000		2'247'283.15
5030.00	Pavillon 1 + 2 Hartplatzsanierung GR-Beschluss vom 16.09.2024 Betrag CHF 60'000.00	55'866.00		60'000		0.00	
5030.01	Schützenmatt Erweiterung Sportanlage GV-Beschluss vom 23.11.2023 Betrag CHF 250'000.00	0.00		20'000		3'584.25	
5040.04	Schützenmatt SH / TH Erneuerung / Erweiterung GV-Beschluss vom 23.11.2023 Betrag CHF 21'500'000.00	7'161'467.85		9'300'000		2'106'860.25	
5040.05	St. Blasierhaus WC-Anlage GV-Beschluss vom 23.11.2023 Betrag CHF 175'000.00 Kreditabrechnung 12.06.2025	2'067.80		25'000		117'557.65	
5040.06	Schützenmatt Turnhalle Photovoltaikanlage GV-Beschluss vom 21.11.2024 Betrag CHF 535'000.00	0.00		190'000		0.00	
5290.02	Schützenmatt Schulanlage Planerevaluation GV-Beschluss vom 15.11.2018 Betrag CHF 450'000.00	0.00		0		274'520.90-	
5290.03	KIGA 1 + 2 Gäntert Projektierungskredit GV-Beschluss vom 24.11.2022 Betrag CHF 120'000.00	72'704.25		0		21'905.25	
5290.04	Schützenmatt Schulanlage Projektierung Erneuerung	0.00		0		271'896.65	

Investitionsrechnung

Gemeinde Klingnau
Buchungsperiode 2025

Einwohnergemeinde	Rechnung 2025		Budget 2025		Rechnung 2024	
	Ausgaben	Einnahmen	Ausgaben	Einnahmen	Ausgaben	Einnahmen
GV-Beschluss vom 24.11.2022 Betrag CHF 1'100'000.00						
3	KULTUR, SPORT UND FREIZEIT	558'385.35	309'032.25	680'000		98'459.75
	Nettoergebnis		249'353.10		680'000	11'220.00
33	Medien		309'032.25			11'220.00
	Nettoergebnis	309'032.25				
332	Massenmedien		309'032.25			11'220.00
	Nettoergebnis	309'032.25				
3321	Antennen- und Kabelanlagen		309'032.25			11'220.00
	[Gemeindebetrieb]					
	Nettoergebnis	309'032.25				11'220.00
6030.00	Abgang von Tiefbauten		393'010.75		0	0.00
6370.00	Anschlussgebühren		83'978.50-		0	11'220.00
34	Sport und Freizeit	558'385.35		680'000		98'459.75
	Nettoergebnis		558'385.35		680'000	98'459.75
341	Sport	558'385.35		680'000		98'459.75
	Nettoergebnis		558'385.35		680'000	98'459.75
3411	Schwimmbad	558'385.35		680'000		98'459.75
	Nettoergebnis		558'385.35		680'000	98'459.75
5040.01	Schwimmbad	0.00		0		94'432.95
	Steuerung Schaltschrank					
5040.02	Schwimmbad Folienauskleidung	178'941.00		275'000		4'026.80
	GV-Beschluss vom 20.06.2024 Betrag CHF 275'000.00					
5040.03	Schwimmbad Flachdach	284'420.05		375'000		0.00
	Sanierung					
	GV-Beschluss vom 20.06.2024 Betrag CHF 375'000.00					
5040.04	Schwimmbad	95'024.30		30'000		0.00
	Photovoltaikanlage					
	GV-Beschluss vom 21.11.2024 Betrag CHF 190'000.00					

Investitionsrechnung

Gemeinde Klingnau
Buchungsperiode 2025

Einwohnergemeinde	Rechnung 2025		Budget 2025		Rechnung 2024	
	Ausgaben	Einnahmen	Ausgaben	Einnahmen	Ausgaben	Einnahmen
6	VERKEHR UND NACHRICHTENÜBERMITTLUNG	47'743.20	2'151'318	1'000'000	237'262.10	
	Nettoergebnis		47'743.20	1'151'318		237'262.10
61	Strassenverkehr	47'743.20	2'151'318	1'000'000	237'262.10	
	Nettoergebnis		47'743.20	1'151'318		237'262.10
613	Kantonsstrassen, übrige				644.70	
	Nettoergebnis					644.70
6130	Kantonsstrassen				644.70	
	Nettoergebnis					644.70
5610.00	Sanierung Umfahrungsstrasse K113	0.00	0		644.70	
	Verfügung Kanton 25.11.2021 Betrag CHF 347'000.00					
	Kreditabrechnung 20.06.2024					
615	Gemeindestrassen	47'743.20	2'151'318	1'000'000	236'617.40	
	Nettoergebnis		47'743.20	1'151'318		236'617.40
6150	Gemeindestrassen	47'743.20	2'151'318	1'000'000	236'617.40	
	Nettoergebnis		47'743.20	1'151'318		236'617.40
5010.01	Trottenweg Sanierung	29'859.75	60'000		127'411.30	
	GV-Beschluss vom 14.11.2019 Betrag CHF 160'000.00					
5010.13	Sicherungsmassnahmen Schloss/St. Blasiersteig/Prop.	15'179.60	9'318		38'346.15	
	GV-Beschluss vom 08.06.2017 Betrag CHF 95'000.00					
5010.14	Obermatte	0.00	1'600'000		0.00	
	Erschliessung Strasse					
	GV-Beschluss vom 22.06.2022 Betrag CHF 2'420'000.00					
5010.15	Schwändiweg/Sionerweg	0.00	250'000		0.00	
	Löschwasserschutz					
	GV-Beschluss vom 22.06.2023 Betrag CHF 319'000.00					
5010.16	Blitzberg / Chänzeli	2'703.85	175'000		0.00	
	Felsensicherung					
	GV-Beschluss vom 21.11.2024 Betrag CHF 175'000.00					

Investitionsrechnung

Gemeinde Klingnau
Buchungsperiode 2025

Einwohnergemeinde	Rechnung 2025		Budget 2025		Rechnung 2024	
	Ausgaben	Einnahmen	Ausgaben	Einnahmen	Ausgaben	Einnahmen
5030.00 Parkuhren inkl. Fundament und Signalisation BU-Beschluss vom 31.08.2024 Betrag CHF 52'000.00	0.00		52'000		0.00	
5060.01 Radlader	0.00		0		70'859.95	
5290.00 Obermatte Erschliessung Planungskredit GV-Beschluss vom 08.06.2017 Betrag CHF 100'600.00	0.00		5'000		0.00	
6370.01 Obermatte Erschliessungsbeiträge Strasse GV-Beschluss vom 22.06.2022 Betrag CHF 1'305'000.00		0.00		1'000'000		0.00
7 UMWELTSCHUTZ UND RAUMORDNUNG Nettoergebnis	566'912.20	162'938.05 403'974.15	4'534'000	1'062'995 3'471'005	820'844.90	319'177.25 501'667.65
71 Wasserversorgung Nettoergebnis	237'655.80	23'090.85 214'564.95	1'505'000	480'000 1'025'000	145'897.25	140'331.00 5'566.25
710 Wasserversorgung Nettoergebnis	237'655.80	23'090.85 214'564.95	1'505'000	480'000 1'025'000	145'897.25	140'331.00 5'566.25
7101 Wasserwerk [Gemeindebetrieb] Nettoergebnis	237'655.80	23'090.85 214'564.95	1'505'000	480'000 1'025'000	145'897.25	140'331.00 5'566.25
5030.05 Trottenweg Sanierung GV-Beschluss vom 14.11.2019 Betrag CHF 230'000.00	36'178.55		10'000		94'960.05	
5030.12 Obermatte Erschliessung Wasser GV-Beschluss vom 22.06.2022 Betrag CHF 1'290'000.00	0.00		900'000		0.00	
5030.13 Schwändiweg/Sionerweg Löschwasserschutz GV-Beschluss vom 22.06.2023 Betrag CHF 135'000.00	0.00		55'000		0.00	
5030.14 Schieberersatz Wasser GV-Beschluss vom 22.06.2023 Betrag CHF 227'000.00	0.00		150'000		0.00	
5030.15 Blitzbergwest Ost bis Naturstrasse WV GV-Beschluss vom 20.06.2024 Betrag CHF 240'000.00	12'000.00		240'000		0.00	
5060.00 Wasserversorgung elektr. Funk-Wasserzähler GV-Beschluss vom 23.11.2023 Betrag CHF 350'000.00	116'960.90		150'000		50'937.20	

Investitionsrechnung

Gemeinde Klingnau
Buchungsperiode 2025

Einwohnergemeinde	Rechnung 2025		Budget 2025		Rechnung 2024	
	Ausgaben	Einnahmen	Ausgaben	Einnahmen	Ausgaben	Einnahmen
5620.00 Schluchenbach Ersatz Bachleitu Investitionsbeitrag	72'516.35		0		0.00	
6370.00 Anschlussgebühren		23'090.85		80'000		140'331.00
6370.01 Obermatte Erschliessungsbeiträge Wasser GV-Beschluss vom 22.06.2022 Betrag CHF 570'000.00		0.00		400'000		0.00
72 Abwasserbeseitigung Nettoergebnis	265'977.40	40'777.20 225'200.20	2'279'000	570'000 1'709'000	496'334.30	178'846.25 317'488.05
720 Abwasserbeseitigung Nettoergebnis	265'977.40	40'777.20 225'200.20	2'279'000	570'000 1'709'000	496'334.30	178'846.25 317'488.05
7201 Abwasserbeseitigung [Gemeinde- betrieb] Nettoergebnis	265'977.40	40'777.20 225'200.20	2'279'000	570'000 1'709'000	496'334.30	178'846.25 317'488.05
5030.08 Obermatte Erschliessung Abwasser GV-Beschluss vom 23.06.2021 Betrag CHF 1'941'000.00 GV-Beschluss vom 22.06.2022 Betrag CHF 900'000.00	0.00		1'900'000		0.00	
5030.09 Schwändiweg/Sionerweg Löschwasserschutz GV-Beschluss vom 22.06.2023 Betrag CHF 67'000.00	0.00		67'000		0.00	
5290.01 GEP2 Planungskredit GV-Beschluss vom 23.06.2021 Betrag CHF 190'000.00 GV-Beschluss vom 22.06.2023 Betrag CHF 490'000.00	71'025.00		100'000		33'153.15	
5620.01 Chlafacher Kanalisation Investitionsbeitrag GV-Beschluss vom 23.06.2021 Betrag CHF 212'000.00	157'478.90		142'000		13'679.35	
5620.02 ARA Investitionsbeitrag Hebewerk / Rechenanlage GV-Beschluss vom 25.11.2021 Betrag CHF 852'000.00 Kreditabrechnung 20.06.2024	0.00		0		449'501.80	
5620.04 ARA GEP Verbands-Pflichtenheft Investitionsbeitrag GV-Beschluss vom 22.06.2023 Betrag CHF 90'000.00	0.00		25'000		0.00	
5620.05 ARA 2 Luftgebläse Investitionsbeitrag	37'473.50		45'000		0.00	

Investitionsrechnung

Gemeinde Klingnau
Buchungsperiode 2025

Einwohnergemeinde	Rechnung 2025		Budget 2025		Rechnung 2024	
	Ausgaben	Einnahmen	Ausgaben	Einnahmen	Ausgaben	Einnahmen
BU-Beschluss vom 29.08.2024 Betrag CHF 45'000.00						
6370.00 Anschlussgebühren		40'777.20		100'000		178'846.25
6370.01 Obermatte		0.00		470'000		0.00
Erschliessungsbeitr. Abwasser						
GV-Beschluss vom 23.06.2021 Betrag CHF 700'000.00						
74 Verbauungen		99'070.00	600'000	600'000	101'283.00	101'283.00
Nettoergebnis	99'070.00			600'000		101'283.00
741 Gewässerverbauungen		99'070.00	600'000	600'000	101'283.00	101'283.00
Nettoergebnis	99'070.00			600'000		101'283.00
7410 Gewässerverbauungen		99'070.00	600'000	600'000	101'283.00	101'283.00
Nettoergebnis	99'070.00			600'000		101'283.00
5020.00 Tiefengrabenbach Sanierung	0.00		0		101'283.00	
GV-Beschluss vom 27.08.2020 Betrag CHF 220'000.00						
Kreditabrechnung 18.06.2025						
5020.01 Obermatte	0.00		600'000		0.00	
Bachöffnung / Bachumlegung						
GV-Beschluss vom 22.06.2022 Betrag CHF 662'000.00						
6310.00 Tiefengrabenbach		99'070.00		0		0.00
Beitrag AGV / Kanton						
GV-Beschluss vom 27.08.2020 Betrag CHF 0.00						
Kreditabrechnung 18.06.2025						
77 Übriger Umweltschutz	42'558.95	42'558.95	50'000	50'000		
Nettoergebnis						
771 Friedhof und Bestattung	42'558.95	42'558.95	50'000	50'000		
Nettoergebnis						
7710 Friedhof und Bestattung	42'558.95	42'558.95	50'000	50'000		
Nettoergebnis						
5290.00 Friedhofkapelle	42'558.95		50'000		0.00	
Projektierungskredit						
GV-Beschluss vom 22.06.2023 Betrag CHF 50'000.00						
79 Raumordnung	20'720.05		100'000	12'995	77'330.35	

Investitionsrechnung

Gemeinde Klingnau
Buchungsperiode 2025

Einwohnergemeinde	Rechnung 2025		Budget 2025		Rechnung 2024	
	Ausgaben	Einnahmen	Ausgaben	Einnahmen	Ausgaben	Einnahmen
	Nettoergebnis	20'720.05		87'005		77'330.35
790	Raumordnung	20'720.05	100'000	12'995	77'330.35	
	Nettoergebnis	20'720.05		87'005		77'330.35
7900	Raumordnung	20'720.05	100'000	12'995	77'330.35	
	Nettoergebnis	20'720.05		87'005		77'330.35
5290.02	Bau- und Nutzungsordnung Teilrevision	38'360.85	100'000		63'160.55	
	GV-Beschluss vom 09.06.2016 Betrag CHF	300'000.00				
	GV-Beschluss vom 19.11.2020 Betrag CHF	360'000.00				
5290.05	Städtli Nordwest Entwicklungsrichtplan	17'640.80-	0		14'169.80	
	GV-Beschluss vom 14.11.2019 Betrag CHF	70'000.00				
6310.01	Investitionsbeitrag Kanton Städtli Nordwest		0.00	12'995		0.00
	GV-Beschluss vom 14.11.2019 Betrag CHF	23'100.00				
9	FINANZEN	471'970.30	8'509'016.65	2'062'995	17'070'318	330'397.25
	Nettoergebnis	8'037'046.35		15'007'323	3'149'861.40	3'480'258.65
99	Abschluss	471'970.30	8'509'016.65	2'062'995	17'070'318	330'397.25
	Nettoergebnis	8'037'046.35		15'007'323	3'149'861.40	3'480'258.65
999	Abschluss	471'970.30	8'509'016.65	2'062'995	17'070'318	330'397.25
	Nettoergebnis	8'037'046.35		15'007'323	3'149'861.40	3'480'258.65
9990	Abschluss	471'970.30	8'509'016.65	2'062'995	17'070'318	330'397.25
	Nettoergebnis	8'037'046.35		15'007'323	3'149'861.40	3'480'258.65
5900.00	Passivierte Einnahmen allgemeiner Haushalt	99'070.00		1'012'995	0.00	
5900.01	Passivierte Einnahmen Wasserwerk	23'090.85		480'000	140'331.00	
5900.02	Passivierte Einnahmen Abwasserbeseitigung	40'777.20		570'000	178'846.25	
5900.05	Passivierte Einnahmen Antennen- und Kabelanlagen	309'032.25		0	11'220.00	

Investitionsrechnung

Gemeinde Klingnau
Buchungsperiode 2025

Einwohnergemeinde	Rechnung 2025		Budget 2025		Rechnung 2024	
	Ausgaben	Einnahmen	Ausgaben	Einnahmen	Ausgaben	Einnahmen
6900.00 Aktivierte Ausgaben allgemeiner Haushalt		8'005'383.45		13'286'318		2'838'027.10
6900.01 Aktivierte Ausgaben Wasserwerk		237'655.80		1'505'000		145'897.25
6900.02 Aktivierte Ausgaben Abwasserbeseitigung		265'977.40		2'279'000		496'334.30

Investitionsrechnung

Gemeinde Klingnau
Buchungsperiode 2025

Einwohnergemeinde Artengliederung	Rechnung 2025		Budget 2025		Rechnung 2024	
	Ausgaben	Einnahmen	Ausgaben	Einnahmen	Ausgaben	Einnahmen
Einwohnergemeinde	8'980'986.95	8'980'986.95	19'133'313	19'133'313	3'810'655.90	3'810'655.90
5 Investitionsausgaben	8'980'986.95		19'133'313		3'810'655.90	
50 Sachanlagen	8'034'539.65		16'603'318		2'810'259.55	
52 Immaterielle Anlagen	207'008.25		255'000		129'764.50	
56 Investitionsbeiträge	267'468.75		212'000		540'234.60	
59 Übertrag an Bilanz	471'970.30		2'062'995		330'397.25	
6 Investitionseinnahmen		8'980'986.95		19'133'313		3'810'655.90
60 Abgang von Sachanlagen		393'010.75				
63 Investitionsbeiträge		78'959.55		2'062'995		330'397.25
69 Übertrag an Bilanz		8'509'016.65		17'070'318		3'480'258.65

Investitionsrechnung

Gemeinde Klingnau
Buchungsperiode 2025

Einwohnergemeinde Artengliederung		Rechnung 2025		Budget 2025		Rechnung 2024	
		Ausgaben	Einnahmen	Ausgaben	Einnahmen	Ausgaben	Einnahmen
5	Investitionsausgaben	8'980'986.95		19'133'313		3'810'655.90	
50	Sachanlagen	8'034'539.65		16'603'318		2'810'259.55	
501	Strassen / Verkehrswege	47'743.20		2'094'318		165'757.45	
5010	Strassen / Verkehrswege	47'743.20		2'094'318		165'757.45	
502	Wasserbau			600'000		101'283.00	
5020	Wasserbau			600'000		101'283.00	
503	Tiefbauten	104'044.55		3'454'000		98'544.30	
5030	Tiefbauten	104'044.55		3'454'000		98'544.30	
504	Hochbauten	7'721'921.00		10'195'000		2'322'877.65	
5040	Hochbauten	7'721'921.00		10'195'000		2'322'877.65	
506	Mobilien	160'830.90		260'000		121'797.15	
5060	Mobilien	160'830.90		260'000		121'797.15	
52	Immaterielle Anlagen	207'008.25		255'000		129'764.50	
529	Übrige immaterielle Anlagen	207'008.25		255'000		129'764.50	
5290	Übrige immaterielle Anlagen	207'008.25		255'000		129'764.50	
56	Investitionsbeiträge	267'468.75		212'000		540'234.60	
561	Investitionsbeiträge an den Kanton					644.70	
5610	Investitionsbeiträge an den Kanton					644.70	
562	Investitionsbeiträge an Gemeinden und Gemeindeverbände	267'468.75		212'000		539'589.90	
5620	Investitionsbeiträge an Gemeinden und Gemeindeverbände	267'468.75		212'000		539'589.90	

Investitionsrechnung

Gemeinde Klingnau
Buchungsperiode 2025

Einwohnergemeinde Artengliederung		Rechnung 2025		Budget 2025		Rechnung 2024	
		Ausgaben	Einnahmen	Ausgaben	Einnahmen	Ausgaben	Einnahmen
59	Übertrag an Bilanz	471'970.30		2'062'995		330'397.25	
590	Passivierungen	471'970.30		2'062'995		330'397.25	
5900	Passivierte Einnahmen	471'970.30		2'062'995		330'397.25	
6	Investitionseinnahmen		8'980'986.95		19'133'313		3'810'655.90
60	Abgang von Sachanlagen		393'010.75				
603	Abgang von Tiefbauten		393'010.75				
6030	Abgang von Tiefbauten		393'010.75				
63	Investitionsbeiträge		78'959.55		2'062'995		330'397.25
631	Investitionsbeiträge vom Kanton		99'070.00		12'995		
6310	Investitionsbeiträge vom Kanton		99'070.00		12'995		
637	Investitionsbeiträge von privaten Haushalten		20'110.45-		2'050'000		330'397.25
6370	Investitionsbeiträge von privaten Haushalten		20'110.45-		2'050'000		330'397.25
69	Übertrag an Bilanz		8'509'016.65		17'070'318		3'480'258.65
690	Aktivierungen		8'509'016.65		17'070'318		3'480'258.65
6900	Aktivierte Ausgaben		8'509'016.65		17'070'318		3'480'258.65

Kreditkontrolle Einwohnergemeinde

Gemeinde Klingnau
Buchungsperiode 2025

Kreditkontrolle Rechnung 2025		Kredit- betrag	Zusatz- kredit	Kumulierte Ausgaben bis 31.12. 2024	Kumulierte Einnahmen bis 31.12. 2024	Rechnung 2025		Budget 2025		Verfügbarer Restkredit
						Ausgaben	Einnahmen	Ausgaben	Einnahmen	
2	BILDUNG									
2170.5030.00	Pavillon 1 + 2 Hartplatzsanierung GR-Beschluss vom 16.09.2024 Betrag CHF 60'000.00	60'000				55'866		60'000		4'134
2170.5030.01	Schützenmatt Erweiterung Sportanlage GV-Beschluss vom 23.11.2023 Betrag CHF 250'000.00	250'000		3'584				20'000		246'415
2170.5040.02	Schützenmatt Turnhalle Flachdachsanierung GV-Beschluss vom 24.11.2022 Betrag CHF 350'000.00	350'000								350'000
2170.5040.04	Schützenmatt SH / TH Erneuerung / Erweiterung GV-Beschluss vom 23.11.2023 Betrag CHF 21'500'000.00	21'500'000		2'106'860		7'161'467		9'300'000		12'231'671
2170.5040.05	St. Blasierhaus WC-Anlage GV-Beschluss vom 23.11.2023 Betrag CHF 175'000.00	175'000		122'481		2'067		25'000		50'451
2170.5040.06	Schützenmatt Turnhalle Photovoltaikanlage GV-Beschluss vom 21.11.2024 Betrag CHF 535'000.00	535'000						190'000		535'000
2170.5040.07	KIGA 1+2 Sanierung GV-Beschluss vom 20.11.2025 Betrag CHF 1'920'000.00	1'920'000								1'920'000
2170.5040.08	Schulhaus 3 Nutzungsanpassung GV-Beschluss vom 20.11.2025 Betrag CHF 350'000.00	350'000								350'000
2170.5290.03	KIGA 1 + 2 Gärterert Projektierungskredit GV-Beschluss vom 24.11.2022 Betrag CHF 120'000.00	120'000		266'097		72'704				0
2170.5290.04	Schützenmatt Schulanlage Projektierung Erneuerung GV-Beschluss vom 24.11.2022 Betrag CHF 1'100'000.00	1'100'000		1'330'088						0
2170.6310.00	Schützenmatt Sanierung Förderbeitrag GV-Beschluss vom 23.11.2024 Betrag CHF 145'000.00	145'000								145'000
3	KULTUR, SPORT UND FREIZEIT									
3321.5030.03	Obermatte Erschliessung Antenne GV-Beschluss vom 22.06.2022 Betrag CHF 88'000.00	88'000								88'000
3411.5040.02	Schwimmbad Folienauskleidung GV-Beschluss vom 20.06.2024 Betrag CHF 275'000.00	275'000		4'026		178'941		275'000		92'032
3411.5040.03	Schwimmbad Flachdach Sanierung GV-Beschluss vom 20.06.2024 Betrag CHF 375'000.00	375'000				284'420		375'000		90'579
3411.5040.04	Schwimmbad Photovoltaikanlage GV-Beschluss vom 21.11.2024 Betrag CHF 190'000.00	190'000				95'024		30'000		94'975

Kreditkontrolle Einwohnergemeinde

Gemeinde Klingnau
Buchungsperiode 2025

Kreditkontrolle Rechnung 2025		Kredit- betrag	Zusatz- kredit	Kumulierte Ausgaben bis 31.12. 2024	Kumulierte Einnahmen bis 31.12. 2024	Rechnung 2025		Budget 2025		Verfügbarer Restkredit
						Ausgaben	Einnahmen	Ausgaben	Einnahmen	
5	SOZIALE SICHERHEIT									
5340.5290.00	Wohnen im Alter Projektwettbewerb GV-Beschluss vom 12.06.2025 Betrag CHF 235'000.00	235'000								235'000
6	VERKEHR UND NACHRICHTENÜBERMITTLUNG									
6150.5010.01	Trottenweg Sanierung GV-Beschluss vom 14.11.2019 Betrag CHF 160'000.00	160'000		127'411		29'859		60'000		2'728
6150.5010.05	Sionerweg Personenschutz GV-Beschluss vom 14.11.2019 Betrag CHF 60'000.00	60'000		3'920						56'079
6150.5010.13	Sicherungsmassnahmen Schloss/St. Blasiersteig/Prop. GV-Beschluss vom 08.06.2017 Betrag CHF 95'000.00	95'000		74'027		15'179		9'318		5'792
6150.5010.14	Obermatte Erschliessung Strasse GV-Beschluss vom 22.06.2022 Betrag CHF 2'420'000.00	2'420'000						1'600'000		2'420'000
6150.5010.15	Schwändiweg/Sionerweg Löschwasserschutz GV-Beschluss vom 22.06.2023 Betrag CHF 319'000.00	319'000						250'000		319'000
6150.5010.16	Blitzberg / Chänzeli Felsensicherung GV-Beschluss vom 21.11.2024 Betrag CHF 175'000.00	175'000				2'703		175'000		172'296
6150.5290.00	Obermatte Erschliessung Planungskredit GV-Beschluss vom 08.06.2017 Betrag CHF 100'600.00	100'600		95'711				5'000		0
6150.6370.01	Obermatte Erschliessungsbeiträge Strasse GV-Beschluss vom 22.06.2022 Betrag CHF 1'305'000.00	1'305'000							1'000'000	1'305'000
7	UMWELTSCHUTZ UND RAUMORDNUNG									
7101.5030.05	Trottenweg Sanierung GV-Beschluss vom 14.11.2019 Betrag CHF 230'000.00	230'000		104'960		36'178		10'000		88'861
7101.5030.07	Chisweg - Wasserleitung GV-Beschluss vom 13.06.2014 Betrag CHF 235'000.00	235'000		8'000						227'000
7101.5030.12	Obermatte Erschliessung Wasser GV-Beschluss vom 22.06.2022 Betrag CHF 1'290'000.00	1'290'000						900'000		1'290'000
7101.5030.13	Schwändiweg/Sionerweg Löschwasserschutz GV-Beschluss vom 22.06.2023 Betrag CHF 135'000.00	135'000						55'000		135'000
7101.5030.14	Schieberersatz Wasser GV-Beschluss vom 22.06.2023 Betrag CHF 227'000.00	227'000						150'000		227'000

Kreditkontrolle Einwohnergemeinde

Gemeinde Klingnau
Buchungsperiode 2025

Kreditkontrolle Rechnung 2025	Kredit- betrag	Zusatz- kredit	Kumulierte Ausgaben bis 31.12. 2024	Kumulierte Einnahmen bis 31.12. 2024	Rechnung 2025		Budget 2025		Verfügbarer Restkredit
					Ausgaben	Einnahmen	Ausgaben	Einnahmen	
7101.5030.15 Blitzbergwest Ost bis Naturstrasse WV GV-Beschluss vom 20.06.2024 Betrag CHF 240'000.00	240'000				12'000		240'000		228'000
7101.5030.16 Wisstrottenweg NZ Wasserversorgung GV-Beschluss vom 20.06.2024 Betrag CHF 400'000.00	400'000								400'000
7101.5030.17 Höngerstrasse 1-5 Rebbergweg 1-9 (WV) GV-Beschluss vom 20.06.2024 Betrag CHF 350'000.00	350'000								350'000
7101.5030.18 Höngerstrasse 5-31 Wasserversorgung GV-Beschluss vom 20.06.2024 Betrag CHF 630'000.00	630'000								630'000
7101.5030.19 Industriestrasse Wasserversorgung GV-Beschluss vom 20.06.2024 Betrag CHF 200'000.00	200'000								200'000
7101.5060.00 Wasserversorgung elektr. Funk-Wasserzähler GV-Beschluss vom 23.11.2023 Betrag CHF 350'000.00	350'000		50'937		116'960		150'000		182'101
7101.5290.00 Obermatte Erschliessung Planungskredit GV-Beschluss vom 08.06.2017 Betrag CHF 43'200.00	43'200		28'079						0
7101.6370.01 Obermatte Erschliessungsbeiträge Wasser GV-Beschluss vom 22.06.2022 Betrag CHF 570'000.00	570'000						400'000		570'000
7201.5030.04 Chisweg Sanierung Werkleitung GV-Beschluss vom 13.06.2014 Betrag CHF 435'000.00	435'000		15'000						420'000
7201.5030.08 Obermatte Erschliessung Abwasser GV-Beschluss vom 23.06.2021 Betrag CHF 1'941'000.00 GV-Beschluss vom 22.06.2022 Betrag CHF 900'000.00	1'941'000	900'000	8'500				1'900'000		2'832'500
7201.5030.09 Schwändiweg/Sionerweg Löschwasserschutz GV-Beschluss vom 22.06.2023 Betrag CHF 67'000.00	67'000						67'000		67'000
7201.5290.00 Obermatte Erschliessung Planungskredit GV-Beschluss vom 08.06.2017 Betrag CHF 56'200.00	56'200		54'805						0
7201.5290.01 GEP2 Planungskredit GV-Beschluss vom 23.06.2021 Betrag CHF 190'000.00 GV-Beschluss vom 22.06.2023 Betrag CHF 490'000.00	190'000	490'000	148'669		71'025		100'000		460'305
7201.5620.01 Chlafacher Kanalisation Investitionsbeitrag GV-Beschluss vom 23.06.2021 Betrag CHF 212'000.00	212'000		14'648		157'478		142'000		39'872
7201.5620.04 ARA GEP Verbands-Pflichtenheft Investitionsbeitrag GV-Beschluss vom 22.06.2023 Betrag CHF 90'000.00	90'000						25'000		90'000
7201.6310.00 GEP2; Anteil Kanton GV-Beschluss vom 22.06.2023 Betrag CHF 75'000.00	75'000								75'000

Kreditkontrolle Einwohnergemeinde

Gemeinde Klingnau
Buchungsperiode 2025

Kreditkontrolle Rechnung 2025	Kredit- betrag	Zusatz- kredit	Kumulierte Ausgaben bis 31.12. 2024	Kumulierte Einnahmen bis 31.12. 2024	Rechnung 2025		Budget 2025		Verfügbarer Restkredit
					Ausgaben	Einnahmen	Ausgaben	Einnahmen	
7201.6370.01 Obermatte Erschliessungsbeitr. Abwasser GV-Beschluss vom 23.06.2021 Betrag CHF 700'000.00	700'000						470'000		700'000
7410.5020.00 Tiefengrabenbach Sanierung GV-Beschluss vom 27.08.2020 Betrag CHF 220'000.00	220'000		292'243						0
7410.5020.01 Obermatte Bachöffnung / Bachumlegung GV-Beschluss vom 22.06.2022 Betrag CHF 662'000.00	662'000						600'000		662'000
7710.5040.00 Friedhofskapelle Sanierung GV-Beschluss vom 12.06.2025 Betrag CHF 685'000.00	685'000								685'000
7710.5290.00 Friedhofskapelle Projektierungskredit GV-Beschluss vom 22.06.2023 Betrag CHF 50'000.00	50'000				42'558		50'000		7'441
7900.5290.02 Bau- und Nutzungsordnung Teilrevision GV-Beschluss vom 09.06.2016 Betrag CHF 300'000.00 GV-Beschluss vom 19.11.2020 Betrag CHF 360'000.00	300'000	360'000	498'651		38'360		100'000		122'987
7900.5290.04 BNO Obermatte Planungskredit GV-Beschluss vom 26.06.2019 Betrag CHF 60'000.00	60'000		100'278						0
7900.5290.05 Städtli Nordwest Entwicklungsrichtplan GV-Beschluss vom 14.11.2019 Betrag CHF 70'000.00	70'000		121'274		17'640-				0
7900.6310.01 Investitionsbeitrag Kanton Städtli Nordwest GV-Beschluss vom 14.11.2019 Betrag CHF 23'100.00	23'100			10'104				12'995	0

Bilanz

Gemeinde Klingnau
Buchungsperiode 2025

Einwohnergemeinde		Anfangsbestand per 01.01.2025	Zuwachs	Veränderung Abgang	Endbestand per 31.12.2025
	EINWOHNERGEMEINDE				
1	Aktiven	68'069'754.94	145'878'557.56	143'294'521.13	70'653'791.37
2	Passiven	68'069'754.94	64'250'996.27	61'666'959.84	70'653'791.37

Bilanz

Gemeinde Klingnau
Buchungsperiode 2025

Einwohnergemeinde		Anfangsbestand per 01.01.2025	Zuwachs	Veränderung Abgang	Endbestand per 31.12.2025
1	Aktiven	68'069'754.94	145'878'557.56	143'294'521.13	70'653'791.37
10	Finanzvermögen	16'554'737.03	135'895'284.61	140'263'022.23	12'186'999.41
100	Flüssige Mittel und kurzfristige Geldanlagen	9'197'101.86	63'761'042.42	68'557'680.03	4'400'464.25
1000	Kasse	15'939.60	164'023.10	167'698.80	12'263.90
10000	Hauptkassen	9'004.60	113'244.30	115'128.40	7'120.50
10000.01	Kasse Abteilung Finanzen	9'004.60	113'244.30	115'128.40	7'120.50
10001	Nebenkassen	6'170.00	45'798.80	50'558.80	1'410.00
10001.01	Kasse Gemeindekanzlei	600.00	45'798.80	45'798.80	600.00
10001.02	Kasse Regionalpolizei	5'570.00		4'760.00	810.00
10002	Kassenvorschüsse	765.00	4'980.00	2'011.60	3'733.40
10002.01	Vorschuss Schwimmbad		3'000.00		3'000.00
10002.02	Vorschuss Regionalpolizei	500.00			500.00
10002.03	Vorschuss Regionalbibliothek	100.00			100.00
10002.04	Vorschuss OSUA Sekretariat	165.00	1'980.00	2'011.60	133.40
1001	Post	568'290.76	23'230'751.84	21'959'744.57	1'839'298.03
10010	Post-Geschäftskonten	568'290.76	23'230'751.84	21'959'744.57	1'839'298.03
10010.01	Postcheck Geschäftskonto CH29 0900 0000 5000 4170 5	568'290.76	23'230'751.84	21'959'744.57	1'839'298.03
1002	Bank	4'612'871.50	34'282'205.62	36'346'174.80	2'548'902.32
10020	Bankkontokorrente	4'612'871.50	34'282'205.62	36'346'174.80	2'548'902.32
10020.01	Credit Suisse (Schweiz) AG CH49 0483 5049 8730 9100 0	3'803'226.41	16'925'531.02	19'192'465.94	1'536'291.49
10020.02	AKB Döttingen, Kontokorrent CH38 0076 1020 0939 7499 2	637'982.15	1'449'488.79	1'637'715.00	449'755.94

Bilanz

Gemeinde Klingnau
Buchungsperiode 2025

Einwohnergemeinde		Anfangsbestand per 01.01.2025	Zuwachs	Veränderung Abgang	Endbestand per 31.12.2025
10020.03	RB Klingnau, KK Gemeinde CH12 8080 8006 1373 4945 3	115'038.55	2'181'755.63	1'772'084.84	524'709.34
10020.04	RB Klingnau, KK Repol CH41 8080 8004 1127 5406 7	51'056.56	330.00	18'775.02	32'611.54
10020.05	RB Klingnau, KK Primarschule CH03 8080 8004 9389 7844 1	5'567.83	0.18	34.00	5'534.01
10020.99	Geld in Transit		13'725'100.00	13'725'100.00	
1003	Kurzfristige Geldmarktanlagen	4'000'000.00	6'000'000.00	10'000'000.00	
10030	Kurzfristige Geldmarktanlagen	4'000'000.00	6'000'000.00	10'000'000.00	
10030.01	CS Festgeld / Callgeld bis 90 Tage	4'000'000.00	6'000'000.00	10'000'000.00	
1004	Debit- und Kreditkarten		84'061.86	84'061.86	
10040	Debit- und Kreditkarten-Verkäufe		84'061.86	84'061.86	
10040.01	Kasse EC-Karten		84'061.86	84'061.86	
101	Forderungen	4'857'056.49	70'937'865.04	70'504'541.17	5'290'380.36
1010	Forderungen aus Lieferungen & Leistungen gegenüber Dritten	553'526.04	2'197'539.36	2'193'494.38	557'571.02
10100	Forderungen aus Lieferungen & Leistungen	499'590.40	2'188'309.58	2'170'106.52	517'793.46
10100.01	Forderungen Sammelkonto	525'890.40	1'988'309.58	2'179'656.52	334'543.46
10100.02	Forderungen Sammelkonto manuelle Sollstellung		200'000.00		200'000.00
10100.99	WB auf Forderungen aus Lieferungen und Leistungen	26'300.00-		9'550.00-	16'750.00-
10101	Forderungen Verrechnungssteuer	53'935.64	9'229.78	23'387.86	39'777.56
10101.01	Forderungen Verrechnungssteuer	53'935.64	9'229.78	23'387.86	39'777.56

Bilanz

Gemeinde Klingnau
Buchungsperiode 2025

Einwohnergemeinde		Anfangsbestand per 01.01.2025	Zuwachs	Veränderung Abgang	Endbestand per 31.12.2025
1011	Kontokorrente mit Dritten	458'868.98	1'544'168.26	1'340'914.78	662'122.46
10110	Kontokorrente mit Dritten	458'868.98	1'544'168.26	1'340'914.78	662'122.46
10110.01	Staatsbuchhaltung - Hilfskonto	49'192.20	937'794.30	931'238.00	55'748.50
10110.02	Kontokorrent ARA Klingnau-Döttingen-Tegerfelden		112'700.76		112'700.76
10110.03	Kontokorrent OSUA Regionale Oberstufe	371'534.23	454'607.63	371'534.23	454'607.63
10110.04	Kontokorrent Bibi Regionalbibliothek	38'142.55	39'065.57	38'142.55	39'065.57
1012	Steuerforderungen	2'920'895.42	53'475'950.39	53'410'795.28	2'986'050.53
10120	Forderungen allgemeine Gemeindesteuern	2'677'675.47	53'210'217.34	53'167'575.33	2'720'317.48
10120.01	SL Sammelkonto Steuern Ausstand brutto	2'826'506.47	23'551'573.17	23'494'651.91	2'883'427.73
10120.02	SL Direktzahlungen		663'796.72	663'796.72	
10120.03	SL ESR/ASR-Zahlungen		22'868'679.22	22'868'679.22	
10120.04	SL Aktien- und Quellensteuern		664'091.75	664'075.85	15.90
10120.05	SL Rückerstattungen/Verrechnungen/ Umbuchungen		3'272'761.53	3'272'761.53	
10120.06	Steuern Rückerstattungen/ gemäss Steuerbuchhaltung		1'817.85		1'817.85
10120.08	SL Rückzahlungen auf Konto		2'147'525.36	2'147'525.36	
10120.09	Eingang abgeschriebene Steuern Steuerbuchhaltung		39'971.74	39'971.74	
10120.99	WB auf Forderungen allgemeine Gemeindesteuern	148'831.00-		16'113.00	164'944.00-
10121	Forderungen Sondersteuern	243'219.95	265'733.05	243'219.95	265'733.05
10121.11	Nach- und Strafsteuern Ausstand brutto	32'221.35	19'709.55	32'221.35	19'709.55
10121.12	Grundstückgewinnsteuern Ausstand brutto	210'998.60	244'223.50	210'998.60	244'223.50

Bilanz

Gemeinde Klingnau
Buchungsperiode 2025

Einwohnergemeinde		Anfangsbestand per 01.01.2025	Zuwachs	Veränderung Abgang	Endbestand per 31.12.2025
10121.13	Erbschafts-/Schenkungssteuern Ausstand brutto		1'800.00		1'800.00
1014	Transferforderungen	829'992.65	2'078'414.05	2'042'137.45	866'269.25
10140	Transferforderungen	829'992.65	2'078'414.05	2'042'137.45	866'269.25
10140.01	Rückerstattungen von Gemeinden	829'992.65	2'078'414.05	2'042'137.45	866'269.25
1015	Interne Kontokorrente	70'186.00	11'450'587.63	11'335'065.58	185'708.05
10153	Abrechnungskonten Löhne		5'226'235.25	5'226'235.25	
10153.01	Abrechnungskonto Lohn- verarbeitung		5'226'235.25	5'226'235.25	
10154	Abrechnungskonten Zahlungsver- kehr		5'930'376.52	5'930'376.52	
10154.02	Abrechnungskonto ESR/QR-Eingänge		5'930'376.52	5'930'376.52	
10155	Weitere Abrechnungskonten	70'186.00	293'975.86	178'453.81	185'708.05
10155.05	Abrechnungskonto Reg. Sozialdienst Döttingen	67'601.65	174'640.30	67'601.65	174'640.30
10155.06	Abrechnungskonto Hard-Härdli Materialabbau	2'231.75			2'231.75
10155.09	Abrechnungskonto Beratung Musikschule	352.60	5'898.40		6'251.00
10155.12	Abrechnungskonto ICT Propsteiareal/Schützenmatt		769.65		769.65
10155.13	Abrechnungskonto Umbau SH 3 Umbau Schulhaus 3		156.75		156.75
10155.80	Abrechnungskonto Diverses		112'510.76	110'852.16	1'658.60
1019	Übrige Forderungen	23'587.40	191'205.35	182'133.70	32'659.05
10190	Depotzahlungen und Hinterlegungen	23'587.40	8'990.00		32'577.40
10190.01	Mietzinsdepot	23'587.40	8'990.00		32'577.40

Bilanz

Gemeinde Klingnau
Buchungsperiode 2025

Einwohnergemeinde		Anfangsbestand per 01.01.2025	Zuwachs	Veränderung Abgang	Endbestand per 31.12.2025
10192	MWST-Vorsteuerguthaben		182'215.35	182'133.70	81.65
10192.01	MWST-Vorsteuergut. ER Wasserwerk CHE-112.798.919 MWST		38'597.15	38'597.15	
10192.02	MWST-Vorsteuergut. IR Wasserwerk CHE-112.798.919 MWST		13'376.30	13'376.30	
10192.11	MWST-Vorsteuergut. ER Abwasser CHE-112.798.902 MWST		22'656.30	22'656.30	
10192.12	MWST-Vorsteuergut. IR Abwasser CHE-112.798.902 MWST		21'544.15	21'544.15	
10192.21	MWST-Vorsteuergut. ER Abfall CHE-112.798.894 MWST		18'177.95	18'177.95	
10192.41	MWST-Vorsteuergut. ER Antennen CHE-112.798.954 MWST		7'210.15	7'128.50	81.65
10192.61	MWST-Vorsteuerg. ER Schwimmbad CHE-237.760.336 MWST		8'936.10	8'936.10	
10192.62	MWST-Vorsteuerg. IR Schwimmbad CHE-237.760.336		51'717.25	51'717.25	
104	Aktive Rechnungsabgrenzungen	516'790.28	417'880.40	516'790.28	417'880.40
1040	Personalaufwand	7'561.35	662.50	7'561.35	662.50
10400	RA Personalaufwand	7'561.35	662.50	7'561.35	662.50
10400.01	RA Personalaufwand	7'561.35	662.50	7'561.35	662.50
1042	Steuern	392'873.98	341'029.30	392'873.98	341'029.30
10420	RA Steuern	392'873.98	341'029.30	392'873.98	341'029.30
10420.01	RA Steuern	392'873.98	341'029.30	392'873.98	341'029.30
1044	Finanzaufwand / Finanzertrag	1'033.35		1'033.35	
10440	RA Finanzaufwand / Finanzertrag	1'033.35		1'033.35	
10440.01	RA Finanzaufwand/Finanzertrag	1'033.35		1'033.35	

Bilanz

Gemeinde Klingnau
Buchungsperiode 2025

Einwohnergemeinde		Anfangsbestand per 01.01.2025	Zuwachs	Veränderung Abgang	Endbestand per 31.12.2025
1045	Übriger betrieblicher Ertrag	115'321.60	76'188.60	115'321.60	76'188.60
10450	RA übriger betrieblicher Ertrag	115'321.60	76'188.60	115'321.60	76'188.60
10450.01	RA übriger betrieblicher Ertrag	115'321.60	76'188.60	115'321.60	76'188.60
108	Sachanlagen FV	1'983'788.40	778'496.75	684'010.75	2'078'274.40
1080	Grundstücke FV	74'851.00			74'851.00
10800	Grundstücke FV	74'851.00			74'851.00
10800.01	Grundstücke FV	74'851.00			74'851.00
1084	Gebäude FV	1'908'937.40	778'496.75	684'010.75	2'003'423.40
10840	Gebäude FV	1'908'937.40	778'496.75	684'010.75	2'003'423.40
10840.01	Gebäude FV	1'908'937.40	385'486.00	291'000.00	2'003'423.40
10840.03	Anlagen Signalversorgung		393'010.75	393'010.75	
14	Verwaltungsvermögen	51'515'017.91	9'983'272.95	3'031'498.90	58'466'791.96
140	Sachanlagen VV	43'195'659.00	9'491'155.15	2'737'094.25	49'949'719.90
1400	Grundstücke VV	10'983'425.00	400'950.00		11'384'375.00
14000	Grundstücke allgemeiner Haushalt	10'983'425.00	400'950.00		11'384'375.00
14000.01	Grundstücke allgemeiner Haushalt	10'983'425.00	400'950.00		11'384'375.00
1401	Strassen / Verkehrswege	5'486'594.18		172'615.80	5'313'978.38
14010	Strassen / Verkehrswege allgemeiner Haushalt	5'486'594.18		172'615.80	5'313'978.38

Bilanz

Gemeinde Klingnau
Buchungsperiode 2025

Einwohnergemeinde		Anfangsbestand per 01.01.2025	Zuwachs	Veränderung Abgang	Endbestand per 31.12.2025
14010.01	Strassen / Verkehrswege allgemeiner Haushalt	6'911'111.78			6'911'111.78
14010.99	WB Strassen / Verkehrswege allgemeiner Haushalt	1'424'517.60-		172'615.80	1'597'133.40-
1402	Wasserbau	436'933.60	193'173.80	10'161.25	619'946.15
14020	Wasserbau allgemeiner Haushalt	436'933.60	193'173.80	10'161.25	619'946.15
14020.01	Wasserbau allg. Haushalt	508'062.35	193'173.80		701'236.15
14020.99	WB Wasserbau allg. Haushalt	71'128.75-		10'161.25	81'290.00-
1403	Tiefbauten	11'209'065.75	793'808.80	1'511'445.85	10'491'428.70
14030	Tiefbauten allgemeiner Haus- halt	996'439.60	55'866.00	64'571.65	987'733.95
14030.01	Tiefbauten allgemeiner Haus- halt	1'368'181.80	55'866.00		1'424'047.80
14030.99	WB Tiefbauten allgemeiner Haushalt	371'742.20-		64'571.65	436'313.85-
14031	Tiefbauten Wasserwerk	5'482'109.45		157'209.75	5'324'899.70
14031.01	Tiefbauten Wasserwerk	7'860'309.95			7'860'309.95
14031.99	WB Tiefbauten Wasserwerk	2'378'200.50-		157'209.75	2'535'410.25-
14032	Tiefbauten Abwasserbeseitigung	4'337'505.95		158'710.90	4'178'795.05
14032.01	Tiefbauten Abwasserbeseitigung	7'935'539.55			7'935'539.55
14032.99	WB Tiefbauten Abwasser- beseitigung	3'598'033.60-		158'710.90	3'756'744.50-
14035	Tiefbauten Antennen- und Kabelanlagen	393'010.75	737'942.80	1'130'953.55	
14035.01	Tiefbauten Antennen- und Kabelanlagen	1'130'953.55		1'130'953.55	
14035.99	WB Tiefbauten Antennen- und Kabelanlagen	737'942.80-	737'942.80		

Bilanz

Gemeinde Klingnau
Buchungsperiode 2025

Einwohnergemeinde		Anfangsbestand per 01.01.2025	Zuwachs	Veränderung Abgang	Endbestand per 31.12.2025
1404	Hochbauten	11'902'229.17	124'548.90	570'328.60	11'456'449.47
14040	Hochbauten allgemeiner Haushalt	11'902'229.17	124'548.90	570'328.60	11'456'449.47
14040.01	Hochbauten allgemeiner Haushalt	20'206'991.37	124'548.90		20'331'540.27
14040.99	WB Hochbauten allgemeiner Haushalt	8'304'762.20-		570'328.60	8'875'090.80-
1406	Mobilien VV	278'558.45	43'870.00	55'750.05	266'678.40
14060	Mobilien allgemeiner Haushalt	278'558.45	43'870.00	55'750.05	266'678.40
14060.01	Mobilien allgemeiner Haushalt	860'735.15	43'870.00		904'605.15
14060.99	WB Mobilien allgemeiner Haushalt	582'176.70-		55'750.05	637'926.75-
1407	Anlagen im Bau VV	2'898'852.85	7'934'803.65	416'792.70	10'416'863.80
14070	Anlagen im Bau VV allgemeiner Haushalt	2'711'455.60	7'769'664.20	416'792.70	10'064'327.10
14070.10	Anlagen im Bau, Strassen/Verkehrswege allgemeiner Haushalt	182'259.40	45'039.35		227'298.75
14070.20	Anlagen im Bau Wasserbau allgemeiner Haushalt	292'243.80		292'243.80	
14070.30	Anlagen im Bau, Tiefbauten allgemeiner Haushalt	3'584.25	2'703.85		6'288.10
14070.40	Anlagen im Bau, Hochbauten allgemeiner Haushalt	2'233'368.15	7'721'921.00	124'548.90	9'830'740.25
14071	Anlagen im Bau VV Wasserwerk	163'897.25	165'139.45		329'036.70
14071.30	Anlagen im Bau, Tiefbauten Wasserwerk	112'960.05	48'178.55		161'138.60
14071.60	Anlagen im Bau, Mobilien Wasserwerk	50'937.20	116'960.90		167'898.10

Bilanz

Gemeinde Klingnau
Buchungsperiode 2025

Einwohnergemeinde		Anfangsbestand per 01.01.2025	Zuwachs	Veränderung Abgang	Endbestand per 31.12.2025
14072	Anlagen im Bau VV Abwasserbe- seitigung	23'500.00			23'500.00
14072.30	Anlagen im Bau, Tiefbauten Abwasserbeseitigung	23'500.00			23'500.00
142	Immaterielle Anlagen	2'800'146.51	224'649.05	38'426.60	2'986'368.96
1427	Immaterielle Anlagen in Reali- sierung	2'738'359.76	224'649.05	17'640.80	2'945'368.01
14270	Immaterielle Anlagen in Reali- sierung allgemeiner Haushalt	2'506'806.26	153'624.05	17'640.80	2'642'789.51
14270.01	Immaterielle Anlagen in Reali- sierung allgemeiner Haushalt	2'506'806.26	153'624.05	17'640.80	2'642'789.51
14271	Immaterielle Anlagen in Reali- sierung Wasserwerk	28'079.30			28'079.30
14271.01	Immaterielle Anlagen in Realisierung Wasserwerk	28'079.30			28'079.30
14272	Immaterielle Anlagen in Reali- sierung Abwasserbeseitigung	203'474.20	71'025.00		274'499.20
14272.01	Immaterielle Anlagen in Realisierung Abwasserbes.	203'474.20	71'025.00		274'499.20
1429	Übrige immaterielle Anlagen	61'786.75		20'785.80	41'000.95
14290	Übrige immaterielle Anlagen allgemeiner Haushalt	61'785.75		20'785.80	40'999.95
14290.01	Übrige immaterielle Anlagen allgemeiner Haushalt	705'440.20			705'440.20
14290.99	WB übrige immaterielle Anlagen allgemeiner Haushalt	643'654.45-		20'785.80	664'440.25-
14292	Übrige immaterielle Anlagen Abwasserbeseitigung	1.00			1.00

Bilanz

Gemeinde Klingnau
Buchungsperiode 2025

Einwohnergemeinde		Anfangsbestand per 01.01.2025	Zuwachs	Veränderung Abgang	Endbestand per 31.12.2025
14292.01	Übrige immaterielle Anlagen Abwasserbeseitigung	109'888.00			109'888.00
14292.99	WB übrige immaterielle Anlagen Abwasserbeseitigung	109'887.00-			109'887.00-
144	Darlehen	50'000.00			50'000.00
1446	Darlehen an private Organisa- tionen ohne Erwerbszweck	50'000.00			50'000.00
14460	Darlehen an private Organisa- tionen ohne Erwerbszweck allge	50'000.00			50'000.00
14460.01	Darlehen an Altersstiftung	50'000.00			50'000.00
145	Beteiligungen, Grundkapitalien	476'000.00			476'000.00
1454	Beteiligungen an öffentlichen Unternehmungen	476'000.00			476'000.00
14540	Beteiligungen an öffentlichen Unternehmungen allg. Haushalt	476'000.00			476'000.00
14540.01	Beteiligungen an öffentlichen Unternehmungen allg. Haushalt	476'000.00			476'000.00
146	Investitionsbeiträge	4'993'212.40	267'468.75	255'978.05	5'004'703.10
1461	Investitionsbeiträge an den Kanton	2'182'891.15		111'586.40	2'071'304.75
14610	Investitionsbeiträge an Kanton und Konkordate allg. Haushalt	2'182'891.15		111'586.40	2'071'304.75
14610.01	Investitionsbeiträge an Kanton und Konkordate allg. Haushalt	4'406'412.70			4'406'412.70
14610.99	WB Investitionsbeiträge an Kantone u. Konkordate allg. Ha	2'223'521.55-		111'586.40	2'335'107.95-

Bilanz

Gemeinde Klingnau
Buchungsperiode 2025

Einwohnergemeinde		Anfangsbestand per 01.01.2025	Zuwachs	Veränderung Abgang	Endbestand per 31.12.2025
1462	Investitionsbeiträge an Ge- meinden und Gemeindeverbände	2'488'200.65	109'989.85	126'507.65	2'471'682.85
14620	Investitionsbeiträge an Gemeinden/-verbände allg. Haus	513'640.20		38'406.40	475'233.80
14620.01	Investitionsbeiträge an Gemeinden/-verbände allg. Haus	1'105'677.55			1'105'677.55
14620.99	WB Investitionsbeiträge an Gemeinden/-verbände allg. Haus	592'037.35-		38'406.40	630'443.75-
14621	Investitionsbeiträge an Ge- meinden/-verbände WV	126'683.45	72'516.35	2'879.15	196'320.65
14621.01	Investitionsbeiträge an Gemeinden Wasserwerk	143'958.35	72'516.35		216'474.70
14621.99	WB Investitionsbeiträge an Gemeinden Wasserwerk	17'274.90-		2'879.15	20'154.05-
14622	Investitionsbeiträge an Gemeinden/-verbände AW	1'847'877.00	37'473.50	85'222.10	1'800'128.40
14622.01	Investitionsbeiträge an Gemeinden/-verbände AW	2'965'779.75	37'473.50		3'003'253.25
14622.99	WB Investitionsbeiträge an Gemeinden/-verbände AW	1'117'902.75-		85'222.10	1'203'124.85-
1464	Investitionsbeiträge an öffent- liche Unternehmungen	224'620.05		15'027.05	209'593.00
14640	Investitionsbeiträge an öff. Unternehmungen allg. Haushalt	224'620.05		15'027.05	209'593.00
14640.01	Investitionsbeiträge an öff. Unternehmungen allg. Haushalt	526'151.00			526'151.00
14640.99	WB Investitionsbeiträge an öff. Unternehmungen allg. Hau.	301'530.95-		15'027.05	316'558.00-

Bilanz

Gemeinde Klingnau
Buchungsperiode 2025

Einwohnergemeinde		Anfangsbestand per 01.01.2025	Zuwachs	Veränderung Abgang	Endbestand per 31.12.2025
1466	Investitionsbeiträge an private Organisationen ohne Erwerbs	82'852.20		2'856.95	79'995.25
14660	Investitionsbeiträge an private Organisationen ohne Erwerbs	82'852.20		2'856.95	79'995.25
14660.01	Investitionsbeitrag an priv. Organisationen	100'000.00			100'000.00
14660.99	WB Investitionsbeiträge an private Organisationen	17'147.80-		2'856.95	20'004.75-
1469	Investitionsbeiträge an Anlagen im Bau	14'648.35	157'478.90		172'127.25
14692	Investitionsbeiträge an Anlagen im Bau Abwasserbeseitigung	14'648.35	157'478.90		172'127.25
14692.01	Investitionsbeiträge Anlagen im Bau Abwasserbeseitigung	14'648.35	157'478.90		172'127.25
2	Passiven	68'069'754.94	64'250'996.27	61'666'959.84	70'653'791.37
20	Fremdkapital	8'938'979.16	62'606'950.07	60'718'406.61	10'827'522.62
200	Laufende Verbindlichkeiten	5'845'571.58	59'836'956.70	59'802'946.00	5'879'582.28
2000	Laufende Verbindlichkeiten aus Lieferungen und Leistungen	2'557'074.64	20'466'700.41	20'323'800.01	2'699'975.04
20000	Laufende Verbindlichkeiten aus Lieferungen und Leistungen	2'557'074.64	20'466'700.41	20'323'800.01	2'699'975.04
20000.01	Kreditoren Sammelkonto ER	1'394'811.09	11'945'394.26	11'814'457.53	1'525'747.82
20000.51	Kreditoren Sammelkonto IR	1'162'263.55	8'521'306.15	8'509'342.48	1'174'227.22
2001	Kontokorrente mit Dritten	783'915.61	3'618'297.20	3'800'616.19	601'596.62
20010	Kontokorrente mit Dritten	783'915.61	3'618'297.20	3'800'616.19	601'596.62

Bilanz

Gemeinde Klingnau
Buchungsperiode 2025

Einwohnergemeinde		Anfangsbestand per 01.01.2025	Zuwachs	Veränderung Abgang	Endbestand per 31.12.2025
20010.01	Kontokorrent Ortsbürger- gemeinde	730'538.71	277'209.65	406'151.74	601'596.62
20010.02	Kontokorrent ARA Klingnau-Döttingen-Tegerfelden	53'376.90	847'141.99	900'518.89	
20010.03	Kontokorrent OSUA Regionale Oberstufe		2'248'499.80	2'248'499.80	
20010.04	Kontokorrent Regional- bibliothek		245'445.76	245'445.76	
2002	Steuern	2'469'211.48	13'462'579.47	13'386'561.78	2'545'229.17
20020	Verpflichtungen allgemeine Gemeindesteuern	2'463'068.63	13'170'714.12	13'074'798.73	2'558'984.02
20020.01	Kantonssteuern	1'139'333.35	10'838'822.25	10'948'036.35	1'030'119.25
20020.02	Reformierte Kirchensteuern	63'862.55	285'733.25	279'710.45	69'885.35
20020.03	Röm.-Kath. Kirchensteuern	92'360.65	548'876.30	543'611.45	97'625.50
20020.04	Christkath. Kirchensteuern	2'784.55	2'259.50	2'331.75	2'712.30
20020.05	Direkte Bundessteuern		119'881.20	119'881.20	
20020.13	Habensaldi Rückerstattungen Verrechnungen und Umbuchungen	167'352.15	221'785.35	167'352.15	221'785.35
20020.14	Überzahlung Steuern ordentliches Verfahren	936'050.08	922'888.37	936'050.08	922'888.37
20020.15	Überzahlung Sondersteuern		33'000.00	16'500.00	16'500.00
20020.16	AG-Steuern	61'325.30	197'467.90	61'325.30	197'467.90
20022	Steuerschulden MWST	6'142.85	291'865.35	311'763.05	13'754.85-
20022.01	MWST Umsatzsteuer Wasserwerk CHE-112.798.919 MWST		17'302.90	17'302.65	0.25
20022.11	MWST Umsatzsteuer Abwasser CHE-112.798.902 MWST		55'333.40	52'319.17	3'014.23
20022.21	MWST Umsatzsteuer Abfall CHE-112.798.894 MWST		22'082.20	22'083.48	1.28-
20022.41	MWST Umsatzsteuer Antennen CHE-112.798.954 MWST		5'971.60	702.30	5'269.30
20022.61	MWST Umsatzsteuer Schwimmbad CHE-237.760.336 MWST		10'399.60	10'399.65	0.05-
20022.80	MWST Abrechnungskonto	6'142.85	180'775.65	208'955.80	22'037.30-

Bilanz

Gemeinde Klingnau
Buchungsperiode 2025

Einwohnergemeinde		Anfangsbestand per 01.01.2025	Zuwachs	Veränderung Abgang	Endbestand per 31.12.2025
2003	Erhaltene Anzahlungen von Dritten	600.00			600.00
20030	Erhaltene Anzahlungen von Dritten	600.00			600.00
20030.01	Abr.Konto Vorauszlg. Gebühren	600.00			600.00
2005	Interne Kontokorrente	3'726.00	22'265'953.02	22'269'141.42	537.60
20054	Abrechnungskonten Zahlungsverkehr		21'892'209.72	21'892'209.72	
20054.01	Abrechnungskonto DTA Zahlungen		21'892'209.72	21'892'209.72	
20055	Weitere Abrechnungskonten	3'726.00	373'743.30	376'931.70	537.60
20055.01	Quellensteuern eig. Personal	6.00	794.75	563.65	237.10
20055.06	Abrechnungskonto Regionaler Sozialdienst Döttingen		367'601.65	367'601.65	
20055.80	Abrechnungskonto Diverses	3'720.00	5'346.90	8'766.40	300.50
2006	Depotgelder und Kautionen	18'940.00	2'400.00	1'800.00	19'540.00
20060	Depotgelder und Kautionen	18'940.00	2'400.00	1'800.00	19'540.00
20060.03	Schlüsseldepot Verwaltungsliegenschaften	18'940.00	2'400.00	1'800.00	19'540.00
2009	Übrige Verpflichtungen	12'103.85	21'026.60	21'026.60	12'103.85
20090	Übrige Verpflichtungen	12'103.85	21'026.60	21'026.60	12'103.85
20090.04	Abrechnungskonto Marktkommission	12'103.85	21'026.60	21'026.60	12'103.85
204	Passive Rechnungsabgrenzungen	571'928.01	553'809.95	579'928.01	545'809.95
2040	Personalaufwand	12'215.00	25'112.00	12'215.00	25'112.00
20400	RA Personalaufwand	12'215.00	25'112.00	12'215.00	25'112.00

Bilanz

Gemeinde Klingnau
Buchungsperiode 2025

Einwohnergemeinde		Anfangsbestand per 01.01.2025	Zuwachs	Veränderung Abgang	Endbestand per 31.12.2025
20400.01	RA Personalaufwand	12'215.00	25'112.00	12'215.00	25'112.00
2042	Steuern	557'964.75	514'965.75	557'964.75	514'965.75
20420	RA Steuern	557'964.75	514'965.75	557'964.75	514'965.75
20420.01	RA Steuern	557'964.75	514'965.75	557'964.75	514'965.75
2044	Finanzaufwand / Finanzertrag	850.00	4'564.44	850.00	4'564.44
20440	RA Finanzaufwand / Finanzertrag	850.00	4'564.44	850.00	4'564.44
20440.01	RA Finanzaufwand/Finanzertrag	850.00	4'564.44	850.00	4'564.44
2045	Übriger betrieblicher Ertrag	898.26	9'167.76	8'898.26	1'167.76
20450	RA übriger betrieblicher Ertrag	898.26	9'167.76	8'898.26	1'167.76
20450.01	RA übriger betrieblicher Ertrag	898.26	9'167.76	8'898.26	1'167.76
205	Kurzfristige Rückstellungen	130'700.00	9'700.00		140'400.00
2050	Kurzfristige Rückstellungen aus Mehrleistungen des Persona	130'700.00	9'700.00		140'400.00
20500	Kurzfristige Rückstellungen aus Mehrleistungen des Persona	130'700.00	9'700.00		140'400.00
20500.01	Kurzfristige Rückstellungen Mehrleistungen Personal	130'700.00	9'700.00		140'400.00
206	Langfristige Finanzverbindlichkeiten	2'097'730.55	2'063'868.05	218'527.20	3'943'071.40
2064	Darlehen, Schuldscheine		2'000'000.00		2'000'000.00
20640	Langfristige Darlehen		2'000'000.00		2'000'000.00

Bilanz

Gemeinde Klingnau
Buchungsperiode 2025

Einwohnergemeinde		Anfangsbestand per 01.01.2025	Zuwachs	Veränderung Abgang	Endbestand per 31.12.2025
20640.01	Langfristige Darlehen SUVA, 1.04%, 13.10.25-13.10.32		2'000'000.00		2'000'000.00
2068	Passivierte Investitionsbeiträge	2'097'730.55	63'868.05	218'527.20	1'943'071.40
20687	Passivierte Investitionsbeiträge von privaten Haushalten	2'097'730.55	63'868.05	218'527.20	1'943'071.40
20687.10	Passivierte Investitionsbeit. private Haushalte Wasserwerk	836'003.70	23'090.85	56'207.05	802'887.50
20687.20	Passivierte Investitionsbeit. private Haushalte Abwasser	1'177'748.35	40'777.20	78'341.65	1'140'183.90
20687.50	Passivierte Investitionsbeit. private Haushalte Antennen	83'978.50		83'978.50	
208	Langfristige Rückstellungen	180'552.90	119'824.50	116'505.40	183'872.00
2089	Übrige langfristige Rückstellungen der Erfolgsrechnung	180'552.90	119'824.50	116'505.40	183'872.00
20890	Übrige langfristige Rückstellungen der Erfolgsrechnung	180'552.90	119'824.50	116'505.40	183'872.00
20890.19	Rückstellungen KK Verlustscheine 2019	5'337.15		5'337.15	
20890.20	Rückstellungen KK-Verlustscheine 2020	4'487.35		4'487.35	
20890.22	Rückstellungen KK-Verlustscheine 2022	27'340.40		27'340.40	
20890.23	Rückstellungen KK-Verlustscheine 2023	63'388.00	9'824.50	62'979.85	10'232.65
20890.24	Rückstellungen KK-Verlustscheine 2024	80'000.00		16'360.65	63'639.35
20890.25	Rückstellungen KK Verlustscheine 2025		110'000.00		110'000.00

Bilanz

Gemeinde Klingnau
Buchungsperiode 2025

Einwohnergemeinde		Anfangsbestand per 01.01.2025	Zuwachs	Veränderung Abgang	Endbestand per 31.12.2025
209	Verbindlichkeiten gegenüber Spezialfinanzierungen und Fond	112'496.12	22'790.87	500.00	134'786.99
2091	Verbindlichkeiten gegenüber Fonds im FK	78'657.94			78'657.94
20910	Verbindlichkeiten gegenüber Fonds im FK	78'657.94			78'657.94
20910.01	Ersatzbeiträge für Schutz- raumbauten	78'657.94			78'657.94
2092	Verbindlichkeiten gegenüber Legaten und Stiftungen ohne ei	33'838.18	22'790.87	500.00	56'129.05
20920	Verbindlichkeiten gegenüber Legaten und Stiftungen ohne ei	33'838.18	22'790.87	500.00	56'129.05
20920.01	Brauchtum Räbenhegel Trägerin Stadtmusik Klingnau	3'300.00		500.00	2'800.00
20920.02	Schwimmbad Sponsorentafeln	13'875.63	2'450.00		16'325.63
20920.03	Friedhofkappelle	16'662.55	20'340.87		37'003.42
29	Eigenkapital	59'130'775.78	1'644'046.20	948'553.23	59'826'268.75
290	Verpflichtungen (+) bzw. Vor- schüsse (-) gegenüber Spezialf	17'249'148.56	300'215.97	78'469.26	17'470'895.27
2900	Spezialfinanzierungen im EK	17'249'148.56	300'215.97	78'469.26	17'470'895.27
29001	Verpflichtungen / Vorschüsse Wasserwerk	5'650'041.86	77'297.84	49'576.45	5'677'763.25
29001.01	Verpflichtungen / Vorschüsse Wasserwerk	5'650'041.86	77'297.84	49'576.45	5'677'763.25
29002	Verpflichtungen / Vorschüsse Abwasserbeseitigung	11'034'637.09	154'402.17		11'189'039.26

Bilanz

Gemeinde Klingnau
Buchungsperiode 2025

Einwohnergemeinde		Anfangsbestand per 01.01.2025	Zuwachs	Veränderung Abgang	Endbestand per 31.12.2025
29002.01	Verpflichtungen / Vorschüsse Abwasserbeseitigung	11'034'637.09	154'402.17		11'189'039.26
29003	Verpflichtungen / Vorschüsse Abfallwirtschaft	578'337.26	25'755.50		604'092.76
29003.01	Verpflichtungen / Vorschüsse Abfallwirtschaft	578'337.26	25'755.50		604'092.76
29005	Verpflichtung / Vorschüsse Signalversorgung	13'867.65-	42'760.46	28'892.81	
29005.01	Verpflichtung / Vorschüsse Signalversorgung	13'867.65-	42'760.46	28'892.81	
291	Fonds	387'196.60	42'000.00		429'196.60
2910	Fonds im Eigenkapital	387'196.60	42'000.00		429'196.60
29100	Fonds im Eigenkapital	387'196.60	42'000.00		429'196.60
29100.02	Ersatzbeiträge Autoab- stellplätze	349'100.00	42'000.00		391'100.00
29100.03	Altstadt-Sanierungsfonds (ASF)	38'096.60			38'096.60
295	Aufwertungsreserve	11'507'094.42		396'000.00	11'111'094.42
2950	Aufwertungsreserve	11'507'094.42		396'000.00	11'111'094.42
29500	Aufwertungsreserve Allgemeiner Haushalt	11'507'094.42		396'000.00	11'111'094.42
29500.01	Aufwertungsreserve übrige Anlagen	11'507'094.42		396'000.00	11'111'094.42
299	Bilanzüberschuss/-fehlbetrag	29'987'336.20	1'301'830.23	474'083.97	30'815'082.46
2990	Jahresergebnis	474'083.97	426'796.26	474'083.97	426'796.26
29900	Jahresergebnis	474'083.97	426'796.26	474'083.97	426'796.26
29900.01	Jahresergebnis	474'083.97	426'796.26	474'083.97	426'796.26

Bilanz

Gemeinde Klingnau
Buchungsperiode 2025

Einwohnergemeinde		Anfangsbestand per 01.01.2025	Zuwachs	Veränderung Abgang	Endbestand per 31.12.2025
2999	Kumulierte Ergebnisse Vorjahre	29'513'252.23	875'033.97		30'388'286.20
29990	Kumulierte Ergebnisse Vorjahre	29'513'252.23	875'033.97		30'388'286.20
29990.01	Kumulierte Ergebnisse Vorjahre	29'513'252.23	875'033.97		30'388'286.20

Eigenkapitalnachweis: Einwohnergemeinde

Gemeinde Klingnau
Buchungsperiode 2025

	Verpflichtungen / Vorschüsse gegenüber Spezialfinanzierungen	Fonds	Rücklagen der Globalbudget- bereiche	Vorfinanz- ierungen	Aufwertungs- reserve VV	Marktwert- und Wertschwän- kungsreserve FV	Bilanz- überschuss / -fehlbetrag	Eigenkapital Total
Alle Beträge in CHF	290	291	292	293	295	296	299	29
Bestand per 01.01.2025	17'249'148.56	387'196.60	0.00	0.00	11'507'094.42	0.00	29'987'336.20	59'130'775.78
Einlagen in Spezialfinanzierungen EK (3510)	0.00	0.00	0.00	0.00	0.00	0.00	0.00	0.00
Entnahmen aus Spezialfinanzierungen EK (4510)	0.00	0.00	0.00	0.00	0.00	0.00	0.00	0.00
Einlagen in Fonds EK (3511)	0.00	42'000.00	0.00	0.00	0.00	0.00	0.00	42'000.00
Entnahmen aus Fonds EK (4511)	0.00	0.00	0.00	0.00	0.00	0.00	0.00	0.00
Einlagen in Legate und Stiftungen im EK (3512)	0.00	0.00	0.00	0.00	0.00	0.00	0.00	0.00
Entnahmen Legate und Stiftungen im EK (4512)	0.00	0.00	0.00	0.00	0.00	0.00	0.00	0.00
Einlagen in Rücklagen der Globalbudgetbereiche (3892)	0.00	0.00	0.00	0.00	0.00	0.00	0.00	0.00
Entnahmen aus Rücklagen der Globalbudgetbereiche (4892)	0.00	0.00	0.00	0.00	0.00	0.00	0.00	0.00
Einlagen in Vorfinanzierungen EK (3893)	0.00	0.00	0.00	0.00	0.00	0.00	0.00	0.00
Entnahmen aus Vorfinanzierungen EK (4893)	0.00	0.00	0.00	0.00	0.00	0.00	0.00	0.00
Einlagen in Marktwert und Wertschwankungsreserve EK (3896)	0.00	0.00	0.00	0.00	0.00	0.00	0.00	0.00
Entnahmen aus Marktwert und Wertschwankungsreserve EK (4896)	0.00	0.00	0.00	0.00	0.00	0.00	0.00	0.00
Entnahmen aus Aufwertungsreserve (4895)	0.00	0.00	0.00	0.00	396'000.00-	0.00	0.00	396'000.00-
Abtragung Bilanzfehlbetrag (3899)	4'160.00	0.00	0.00	0.00	0.00	0.00	0.00	4'160.00
Umbuchungen innerhalb des Eigenkapitals	0.00	0.00	0.00	0.00	0.00	0.00	0.00	0.00
Jahresergebnis (90)	178'986.25	0.00	0.00	0.00	0.00	0.00	426'796.26	605'782.51
Bestand per 31.12.2025	17'470'895.27	429'196.60	0.00	0.00	11'111'094.42	0.00	30'815'082.46	59'826'268.75
Differenz: Bilanz -> Erfolgsrechnung	38'600.46	0.00	0.00	0.00	0.00	0.00	400'950.00	439'550.46

Rückstellungsspiegel: Einwohnergemeinde

Gemeinde Klingnau
Buchungsperiode 2025

	Kurzfristige Rück- stellungen aus Mehrleistungen des Personals	Kurzfristige Rück- stellungen für andere Ansprüche des Personals	Kurzfristige Rück- stellungen für Prozesse	Rückstellungen für langfristige Ansprüche des Personals	Rückstellungen für Prozesse	Rückstellungen Total
Alle Beträge in CHF	2050	2051	2052	2053 - 2059	2081	2082	2083 - 2089	205x / 208x
Bestand per 01.01.2025	130'700.00	0.00	0.00	0.00	0.00	0.00	180'552.90	311'252.90
Bildungen (inkl. Erhöhungen)	9'700.00	0.00	0.00	0.00	0.00	0.00	119'824.50	129'524.50
Verwendungen / Auflösungen	0.00	0.00	0.00	0.00	0.00	0.00	116'505.40	116'505.40
Bestand per 31.12.2025	140'400.00	0.00	0.00	0.00	0.00	0.00	183'872.00	324'272.00

GEMEINDE KLINGNAU - Beteiligungs- und Gewährleistungsspiegel

Organisation	Rechtsform	Tätigkeitsgebiet	Eigenkapital	Anteil der Gemeinde	Buchwert per 31.12.	Bemerkungen
Privatrechtliche Unternehmungen (Aktiengesellschaften, Gesellschaften mit beschränkter Haftung, Genossenschaften)						
Refuna AG, Beznau, 5312 Döttingen	Aktiengesellschaft	Die Refuna konzentriert sich auf ihr Kerngeschäft Fernwärme. Sie bietet dabei Ihren Kundinnen und Kunden umweltfreundliche und wirtschaftliche Gesamtlösungen an.	37'460'436.00	476'000.00	476'000.00	Das Rechnungsjahr dauert vom 1. April bis 31. März
Gemeindeverbände						
Gemeindeverband Zurzibiet Regio	Gemeindeverband	Beratung und Unterstützung der Verbandsgemeinden bei der Erfüllung ihrer Aufgaben (siehe Art. 2 der Satzungen)	59'258.13	---	---	keine
Gemeindeverband Regionalbibliothek Klingnau	Gemeindeverband	Verleihung von Literatur aus Kunst, Forschung, Wissenschaft, Zeitgeschehen, Allgemeinbildung und Unterhaltung (Art. 2 Satzungen)	0.00	---	---	keine
Gemeindeverband "Zurzibiet sozial"	Gemeindeverband	Organisation und Führung des Kindes- und Erwachsenenschutzdienstes (KESD), der Jugend-, Familien- und Eheberatung (JFEB), der Pflegekinderaufsicht, der Mütter- und Väterberatung (MVB), der Suchtberatung (ags) gemäss § 2 Satzungen.	---	---	---	keine
Gemeindeverband Regionales Altersheim Unteres Aaretal	Gemeindeverband	Betrieb des Regionalen Altersheims Unteres Aaretal. Er kann auch Alterswohnungen oder andere Alterseinrichtungen erstellen und selbständig betreiben (§ 2 Satzungen)	6'174'657.00	---	---	keine
Gemeindeverband Kehrrichtverwertung Region Baden-Brugg	Gemeindeverband	Verwertung und Verbrennung des Kehrrechtes und Sperrgutes seiner Verbandsgemeinden (§ 2 Satzungen)	167'567'814.00	---	---	Bei der Risikoeinschätzung wird ohne weitere Abklärungen davon ausgegangen, dass die Institution ihre Risiken genügend versichert hat. / Oberaufsicht durch DBVU / Kündigung jährlich möglich, nach Austritt bleibt Haftung noch während 10 Jahren
Abwasserverband Klingnau-Döttingen-Tegerfelden	Gemeindeverband	Sammlung und Reinigung der Abwässer der Verbandsgemeinden (Art. 3 Satzungen)	728'706.00	0%	0.00	keine
Gemeindeverband Oberstufe Unteres Aaretal	Gemeindeverband	Führung einer Kreisschule für die Oberstufe der Verbandsgemeinden (Art. 3 Satzungen)	0.00	0%	0.00	keine

Organisation	Rechtsform	Tätigkeitsgebiet	Eigenkapital	Anteil der Gemeinde	Buchwert per 31.12.	Bemerkungen
Gemeindeverband Feuerwehr Döttingen-Klingnau-Koblentz	Gemeindeverband	Erfüllung der nach der Feuerwehrgesetzgebung vorgeschriebenen Aufgaben, insbesondere: - die zweckmässige Organisation und den Einsatz einer gemeinsamen Feuerwehr - die erforderliche Anschaffung, Verwendung sowie den Unterhalt von Immobilien, Mobilien, Fahrzeugen und Einrichtungen (§ 2 Satzungen)	0.00	0%	0.00	keine
Gemeindeverband Tagesstrukturen Döttingen-Klingnau-Koblentz	Gemeindeverband	Führung und Betrieb der im Gesetz über die familienergänzende Kinderbetreuung (Kinderbetreuungsgesetz (KIBeG) festgehaltenen Tagesstrukturangebote (Art. 2 Satzungen)	0.00	0%	0.00	keine
Gemeindeverband Bevölkerungsschutz Zurzibiet	Gemeindeverband	Der Verband erfüllt für seine Mitgliedergemeinden die nach der eidgenössischen und kantonalen Gesetzgebung erforderlichen Aufgaben im Bevölkerungsschutz, speziell für die Zivilschutzorganisation (ZSO) und das Regionale Führungsorgan (RFO). Er stellt insbesondere die notwendigen Organisationen auf und beschafft das gemeinsame Material und stellt die Einrichtungen zur Verfügung (§2 Satzungen)	0.00	0%	0.00	keine
Verträge						
Gemeindevertrag "Regionale Gemeindepolizei Zurzibiet RGZ" mit Sitz in Klingnau	Gemeindevertrag vom 14.09.2006 (Laufzeit unbeschränkt, Kündigungsfrist 2 Jahre) aktuelle Fassung:	Polizeiliche Grundversorgung im Zurzibiet gemäss §§ 2 und 4 des Polizeigesetzes (PolG) und §§ 2 bis 4 des Polizeidekrets (PoID)	---	---	---	keine
Vertrag über die Zusammenarbeit der Gemeinden innerhalb des Zivilstandskreises Leuggern	Gemeindevertrag vom 29.09.2003 (Laufzeit unbeschränkt, Kündigungsfrist 2 Jahre)	Erfüllung aller Aufgaben des Zivilstandswesens, die den Vertragsgemeinden nach übergeordnetem Recht zukommen.	---	---	---	keine
Andere						
Spitex Regio Kirchspiel	Verein	Gewährleistung der Haus- und Krankenpflege sowie der Haushilfe für die Gemeinden Döttingen, Klingnau und Koblentz. Er schliesst dazu einen Vertrag mit diesen Gemeinden ab. Er kann zusätzliche Dienst- und Hilfeleistungen erbringen.	0.00	---	---	keine
Verein Aargauer Altstädte	Verein	gemäss Artikel 2 der Statuten	---	---	---	keine

Organisation	Rechtsform	Tätigkeitsgebiet	Eigenkapital	Anteil der Gemeinde	Buchwert per 31.12.	Bemerkungen
--------------	------------	------------------	--------------	---------------------	---------------------	-------------

Bemerkungen:

Weitere Details zu den Beteiligungen sind im Beteiligungsportefeuille enthalten.

Eventualverbindlichkeiten	Laufzeit	Betrag	Bemerkungen
siehe separaten Anhang zur Bilanz			

Eventualguthaben	Laufzeit	Betrag	Bemerkungen
siehe separaten Anhang zur Bilanz			

Anlagespiegel des Verwaltungsvermögens:

1.1400 Grundstücke VV

Gemeinde Klingnau
Buchungsperiode 2025

Eingrenzung Betrieb: Keine

Rechnung Alle Werte in Tausend CHF	Einwohnergemeinde		Total	
	2024	2025	2024	2025
Anschaffungskosten				
Stand per 01.01.	10'983	10'983	10'983	10'983
Zugänge	0	0	0	0
Umgliederungen	0	0	0	0
Abgänge	0	0	0	0
Stand per 31.12.	10'983	10'983	10'983	10'983
Kumulierte Abschreibungen				
Stand per 01.01.	0	0	0	0
Planmässige Abschreibungen	0	0	0	0
Ausserplanmässige Abschreibungen	0	0	0	0
Umgliederungen	0	0	0	0
Abwertung	0	0	0	0
Aufwertung	0	401	0	401
Abgänge	0	0	0	0
Stand per 31.12.	0	401	0	401
Buchwert per 31.12.	10'983	11'384	10'983	11'384
In % der Anschaffungskosten	100.00	103.65	100.00	103.65
Brandversicherungswert	0	0	0	0

Anlagespiegel des Verwaltungsvermögens:

1.1401 Strassen / Verkehrswege

Gemeinde Klingnau
Buchungsperiode 2025

Eingrenzung Betrieb: Keine

Rechnung Alle Werte in Tausend CHF	Einwohnergemeinde		Total	
	2024	2025	2024	2025
Anschaffungskosten				
Stand per 01.01.	6'911	6'911	6'911	6'911
Zugänge	0	0	0	0
Umgliederungen	0	0	0	0
Abgänge	0	0	0	0
Stand per 31.12.	6'911	6'911	6'911	6'911
Kumulierte Abschreibungen				
Stand per 01.01.	1'252-	1'425-	1'252-	1'425-
Planmässige Abschreibungen	173-	173-	173-	173-
Ausserplanmässige Abschreibungen	0	0	0	0
Umgliederungen	0	0	0	0
Abwertung	0	0	0	0
Aufwertung	0	0	0	0
Abgänge	0	0	0	0
Stand per 31.12.	1'425-	1'597-	1'425-	1'597-
Buchwert per 31.12.	5'487	5'314	5'487	5'314
In % der Anschaffungskosten	79.40	76.89	79.40	76.89
Brandversicherungswert	0	0	0	0

Anlagespiegel des Verwaltungsvermögens:

1.1402 Wasserbau

Gemeinde Klingnau
Buchungsperiode 2025

Eingrenzung Betrieb: Keine

Rechnung Alle Werte in Tausend CHF	Einwohnergemeinde		Total	
	2024	2025	2024	2025
Anschaffungskosten				
Stand per 01.01.	508	508	508	508
Zugänge	0	193	0	193
Umgliederungen	0	0	0	0
Abgänge	0	0	0	0
Stand per 31.12.	508	701	508	701
Kumulierte Abschreibungen				
Stand per 01.01.	61-	71-	61-	71-
Planmässige Abschreibungen	10-	10-	10-	10-
Ausserplanmässige Abschreibungen	0	0	0	0
Umgliederungen	0	0	0	0
Abwertung	0	0	0	0
Aufwertung	0	0	0	0
Abgänge	0	0	0	0
Stand per 31.12.	71-	81-	71-	81-
Buchwert per 31.12.	437	620	437	620
In % der Anschaffungskosten	86.02	88.45	86.02	88.45
Brandversicherungswert	0	0	0	0

Anlagespiegel des Verwaltungsvermögens:

1.1403 Tiefbauten

Eingrenzung Betrieb: Keine

Rechnung Alle Werte in Tausend CHF	Einwohnergemeinde		Wasserversorgung		Abwasser		Antennen- und Kabelanlage		Total	
	2024	2025	2024	2025	2024	2025	2024	2025	2024	2025
Anschaffungskosten										
Stand per 01.01.	1'473	1'473	7'860	7'860	7'936	7'936	1'131	1'131	18'400	18'400
Zugänge	0	56	0	0	0	0	0	0	0	56
Umgliederungen	0	0	0	0	0	0	0	0	0	0
Abgänge	0	0	0	0	0	0	0	393-	0	393-
Stand per 31.12.	1'473	1'528	7'860	7'860	7'936	7'936	1'131	738	18'400	18'062
Kumulierte Abschreibungen										
Stand per 01.01.	412-	476-	2'221-	2'378-	3'439-	3'598-	682-	738-	6'754-	7'190-
Planmässige Abschreibungen	65-	65-	157-	157-	159-	159-	56-	0	437-	381-
Ausserplanmässige Abschreibungen	0	0	0	0	0	0	0	0	0	0
Umgliederungen	0	0	0	0	0	0	0	0	0	0
Abwertung	0	0	0	0	0	0	0	0	0	0
Aufwertung	0	0	0	0	0	0	0	0	0	0
Abgänge	0	0	0	0	0	0	0	0	0	0
Stand per 31.12.	476-	541-	2'378-	2'535-	3'598-	3'757-	738-	738-	7'190-	7'571-
Buchwert per 31.12.	996	988	5'482	5'325	4'338	4'179	393	0	11'209	10'492
In % der Anschaffungskosten	67.62	64.66	69.75	67.75	54.66	52.66	34.75	0.00	60.92	58.09
Brandversicherungswert	0	0	889	889	0	0	0	0	889	889

Anlagespiegel des Verwaltungsvermögens:

1.1404 Hochbauten

Gemeinde Klingnau
Buchungsperiode 2025

Eingrenzung Betrieb: Keine

Rechnung Alle Werte in Tausend CHF	Einwohnergemeinde		Total	
	2024	2025	2024	2025
Anschaffungskosten				
Stand per 01.01.	21'210	21'304	21'210	21'304
Zugänge	94	489	94	489
Umgliederungen	0	0	0	0
Abgänge	0	80-	0	80-
Stand per 31.12.	21'304	21'713	21'304	21'713
Kumulierte Abschreibungen				
Stand per 01.01.	8'838-	9'402-	8'838-	9'402-
Planmässige Abschreibungen	564-	570-	564-	570-
Ausserplanmässige Abschreibungen	0	0	0	0
Umgliederungen	0	0	0	0
Abwertung	0	0	0	0
Aufwertung	0	0	0	0
Abgänge	0	0	0	0
Stand per 31.12.	9'402-	9'973-	9'402-	9'973-
Buchwert per 31.12.	11'902	11'741	11'902	11'741
In % der Anschaffungskosten	55.87	54.07	55.87	54.07
Brandversicherungswert	55'709	58'030	55'709	58'030

Anlagespiegel des Verwaltungsvermögens:

1.1406 Mobilien VV

Gemeinde Klingnau
Buchungsperiode 2025

Eingrenzung Betrieb: Keine

Rechnung Alle Werte in Tausend CHF	Einwohnergemeinde		Total	
	2024	2025	2024	2025
Anschaffungskosten				
Stand per 01.01.	790	861	790	861
Zugänge	71	44	71	44
Umgliederungen	0	0	0	0
Abgänge	0	0	0	0
Stand per 31.12.	861	905	861	905
Kumulierte Abschreibungen				
Stand per 01.01.	534-	582-	534-	582-
Planmässige Abschreibungen	49-	56-	49-	56-
Ausserplanmässige Abschreibungen	0	0	0	0
Umgliederungen	0	0	0	0
Abwertung	0	0	0	0
Aufwertung	0	0	0	0
Abgänge	0	0	0	0
Stand per 31.12.	582-	638-	582-	638-
Buchwert per 31.12.	279	267	279	267
In % der Anschaffungskosten	32.40	29.50	32.40	29.50
Brandversicherungswert	130	130	130	130

Anlagespiegel des Verwaltungsvermögens:

1.1407 Anlagen im Bau VV

Gemeinde Klingnau
Buchungsperiode 2025

Eingrenzung Betrieb: Keine

Rechnung Alle Werte in Tausend CHF	Einwohnergemeinde		Wasserversorgung		Abwasser	Antennen- und Kabelanlage		Total		
	2024	2025	2024	2025	2024	2025	2024	2025	2024	2025
Anschaffungskosten										
Stand per 01.01.	17	2'297	18	164	24	24	0	0	59	2'485
Zugänge	2'290	7'517	146	165	0	0	0	0	2'436	7'682
Umgliederungen	0	0	0	0	0	0	0	0	0	0
Abgänge	9-	34-	0	0	0	0	0	0	9-	34-
Stand per 31.12.	2'297	9'780	164	329	24	24	0	0	2'485	10'133
Kumulierte Abschreibungen										
Stand per 01.01.	0	0	0	0	0	0	0	0	0	0
Planmässige Abschreibungen	0	0	0	0	0	0	0	0	0	0
Ausserplanmässige Abschreibungen	0	0	0	0	0	0	0	0	0	0
Umgliederungen	0	0	0	0	0	0	0	0	0	0
Abwertung	0	0	0	0	0	0	0	0	0	0
Aufwertung	0	0	0	0	0	0	0	0	0	0
Abgänge	0	0	0	0	0	0	0	0	0	0
Stand per 31.12.	0	0	0	0	0	0	0	0	0	0
Buchwert per 31.12.	2'297	9'780	164	329	24	24	0	0	2'485	10'133
In % der Anschaffungskosten	100.00	100.00	100.00	100.00	100.00	100.00	0.00	0.00	100.00	100.00
Brandversicherungswert	0	0	0	0	0	0	0	0	0	0

Anlagespiegel des Verwaltungsvermögens:

1.1427 Immaterielle Anlagen in Realisierung

Gemeinde Klingnau
Buchungsperiode 2025

Eingrenzung Betrieb: Keine

Rechnung Alle Werte in Tausend CHF	Einwohnergemeinde		Wasserversorgung		Abwasser		Total	
	2024	2025	2024	2025	2024	2025	2024	2025
Anschaffungskosten								
Stand per 01.01.	2'410	2'507	28	28	170	203	2'608	2'738
Zugänge	392	335	0	0	33	71	425	406
Umgliederungen	0	0	0	0	0	0	0	0
Abgänge	296-	199-	0	0	0	0	296-	199-
Stand per 31.12.	2'507	2'643	28	28	203	274	2'738	2'945
Kumulierte Abschreibungen								
Stand per 01.01.	0	0	0	0	0	0	0	0
Planmässige Abschreibungen	0	0	0	0	0	0	0	0
Ausserplanmässige Abschreibungen	0	0	0	0	0	0	0	0
Umgliederungen	0	0	0	0	0	0	0	0
Abwertung	0	0	0	0	0	0	0	0
Aufwertung	0	0	0	0	0	0	0	0
Abgänge	0	0	0	0	0	0	0	0
Stand per 31.12.	0	0	0	0	0	0	0	0
Buchwert per 31.12.	2'507	2'643	28	28	203	274	2'738	2'945
In % der Anschaffungskosten	100.00	100.00	100.00	100.00	100.00	100.00	100.00	100.00
Brandversicherungswert	0	0	0	0	0	0	0	0

Anlagespiegel des Verwaltungsvermögens:

1.1429 Übrige immaterielle Anlagen

Gemeinde Klingnau
Buchungsperiode 2025

Eingrenzung Betrieb: Keine

Rechnung Alle Werte in Tausend CHF	Einwohnergemeinde		Abwasser		Total	
	2024	2025	2024	2025	2024	2025
Anschaffungskosten						
Stand per 01.01.	705	705	110	110	815	815
Zugänge	0	0	0	0	0	0
Umgliederungen	0	0	0	0	0	0
Abgänge	0	0	0	0	0	0
Stand per 31.12.	705	705	110	110	815	815
Kumulierte Abschreibungen						
Stand per 01.01.	623-	644-	110-	110-	733-	754-
Planmässige Abschreibungen	21-	21-	0	0	21-	21-
Ausserplanmässige Abschreibungen	0	0	0	0	0	0
Umgliederungen	0	0	0	0	0	0
Abwertung	0	0	0	0	0	0
Aufwertung	0	0	0	0	0	0
Abgänge	0	0	0	0	0	0
Stand per 31.12.	644-	664-	110-	110-	754-	774-
Buchwert per 31.12.	62	41	0	0	62	41
In % der Anschaffungskosten	8.79	5.82	0.00	0.00	7.61	5.03
Brandversicherungswert	0	0	0	0	0	0

Anlagespiegel des Verwaltungsvermögens:

1.1446 Darlehen an private Organisationen ohne Erwerbszweck

Gemeinde Klingnau
Buchungsperiode 2025

Eingrenzung Betrieb: Keine

Rechnung Alle Werte in Tausend CHF	Einwohnergemeinde		Total	
	2024	2025	2024	2025
Anschaffungskosten				
Stand per 01.01.	80	80	80	80
Zugänge	0	0	0	0
Umgliederungen	0	0	0	0
Abgänge	0	0	0	0
Stand per 31.12.	80	80	80	80
Kumulierte Abschreibungen				
Stand per 01.01.	30-	30-	30-	30-
Planmässige Abschreibungen	0	0	0	0
Ausserplanmässige Abschreibungen	0	0	0	0
Umgliederungen	0	0	0	0
Abwertung	0	0	0	0
Aufwertung	0	0	0	0
Abgänge	0	0	0	0
Stand per 31.12.	30-	30-	30-	30-
Buchwert per 31.12.	50	50	50	50
In % der Anschaffungskosten	62.50	62.50	62.50	62.50
Brandversicherungswert	0	0	0	0

Anlagespiegel des Verwaltungsvermögens:

1.1454 Beteiligungen an öffentlichen Unternehmungen

Gemeinde Klingnau
Buchungsperiode 2025

Eingrenzung Betrieb: Keine

Rechnung Alle Werte in Tausend CHF	Einwohnergemeinde		Total	
	2024	2025	2024	2025
Anschaffungskosten				
Stand per 01.01.	476	476	476	476
Zugänge	0	0	0	0
Umgliederungen	0	0	0	0
Abgänge	0	0	0	0
Stand per 31.12.	476	476	476	476
Kumulierte Abschreibungen				
Stand per 01.01.	0	0	0	0
Planmässige Abschreibungen	0	0	0	0
Ausserplanmässige Abschreibungen	0	0	0	0
Umgliederungen	0	0	0	0
Abwertung	0	0	0	0
Aufwertung	0	0	0	0
Abgänge	0	0	0	0
Stand per 31.12.	0	0	0	0
Buchwert per 31.12.	476	476	476	476
In % der Anschaffungskosten	100.00	100.00	100.00	100.00
Brandversicherungswert	0	0	0	0

Anlagespiegel des Verwaltungsvermögens:

1.1461 Investitionsbeiträge an den Kanton

Gemeinde Klingnau
Buchungsperiode 2025

Eingrenzung Betrieb: Keine

Rechnung Alle Werte in Tausend CHF	Einwohnergemeinde		Total	
	2024	2025	2024	2025
Anschaffungskosten				
Stand per 01.01.	4'235	4'406	4'235	4'406
Zugänge	171	0	171	0
Umgliederungen	0	0	0	0
Abgänge	0	0	0	0
Stand per 31.12.	4'406	4'406	4'406	4'406
Kumulierte Abschreibungen				
Stand per 01.01.	2'118-	2'224-	2'118-	2'224-
Planmässige Abschreibungen	106-	112-	106-	112-
Ausserplanmässige Abschreibungen	0	0	0	0
Umgliederungen	0	0	0	0
Abwertung	0	0	0	0
Aufwertung	0	0	0	0
Abgänge	0	0	0	0
Stand per 31.12.	2'224-	2'335-	2'224-	2'335-
Buchwert per 31.12.	2'183	2'071	2'183	2'071
In % der Anschaffungskosten	49.55	47.00	49.55	47.00
Brandversicherungswert	0	0	0	0

Anlagespiegel des Verwaltungsvermögens:

1.1462 Investitionsbeiträge an Gemeinden und Gemeindeverbände

Gemeinde Klingnau
Buchungsperiode 2025

Eingrenzung Betrieb: Keine

Rechnung Alle Werte in Tausend CHF	Einwohnergemeinde		Wasserversorgung		Abwasser		Total	
	2024	2025	2024	2025	2024	2025	2024	2025
Anschaffungskosten								
Stand per 01.01.	1'029	1'106	144	144	2'306	2'966	3'479	4'216
Zugänge	76	0	0	73	660	37	736	110
Umgliederungen	0	0	0	0	0	0	0	0
Abgänge	0	0	0	0	0	0	0	0
Stand per 31.12.	1'106	1'106	144	216	2'966	3'003	4'216	4'325
Kumulierte Abschreibungen								
Stand per 01.01.	560-	592-	14-	17-	1'066-	1'118-	1'640-	1'727-
Planmässige Abschreibungen	32-	38-	3-	3-	52-	85-	87-	126-
Ausserplanmässige Abschreibungen	0	0	0	0	0	0	0	0
Umgliederungen	0	0	0	0	0	0	0	0
Abwertung	0	0	0	0	0	0	0	0
Aufwertung	0	0	0	0	0	0	0	0
Abgänge	0	0	0	0	0	0	0	0
Stand per 31.12.	592-	630-	17-	20-	1'118-	1'203-	1'727-	1'853-
Buchwert per 31.12.	514	475	127	196	1'848	1'800	2'489	2'471
In % der Anschaffungskosten	46.47	42.95	88.19	90.74	62.31	59.94	59.04	57.13
Brandversicherungswert	0	0	0	0	0	0	0	0

Anlagespiegel des Verwaltungsvermögens:

1.1464 Investitionsbeiträge an öffentliche Unternehmungen

Gemeinde Klingnau
Buchungsperiode 2025

Eingrenzung Betrieb: Keine

Rechnung Alle Werte in Tausend CHF	Einwohnergemeinde		Total	
	2024	2025	2024	2025
Anschaffungskosten				
Stand per 01.01.	526	526	526	526
Zugänge	0	0	0	0
Umgliederungen	0	0	0	0
Abgänge	0	0	0	0
Stand per 31.12.	526	526	526	526
Kumulierte Abschreibungen				
Stand per 01.01.	287-	302-	287-	302-
Planmässige Abschreibungen	15-	15-	15-	15-
Ausserplanmässige Abschreibungen	0	0	0	0
Umgliederungen	0	0	0	0
Abwertung	0	0	0	0
Aufwertung	0	0	0	0
Abgänge	0	0	0	0
Stand per 31.12.	302-	317-	302-	317-
Buchwert per 31.12.	225	210	225	210
In % der Anschaffungskosten	42.78	39.92	42.78	39.92
Brandversicherungswert	0	0	0	0

Anlagespiegel des Verwaltungsvermögens:

1.1466 Investitionsbeiträge an private Organisationen ohne Erwerbs

Eingrenzung Betrieb: Keine

Rechnung Alle Werte in Tausend CHF	Einwohnergemeinde		Total	
	2024	2025	2024	2025
Anschaffungskosten				
Stand per 01.01.	100	100	100	100
Zugänge	0	0	0	0
Umgliederungen	0	0	0	0
Abgänge	0	0	0	0
Stand per 31.12.	100	100	100	100
Kumulierte Abschreibungen				
Stand per 01.01.	14-	17-	14-	17-
Planmässige Abschreibungen	3-	3-	3-	3-
Ausserplanmässige Abschreibungen	0	0	0	0
Umgliederungen	0	0	0	0
Abwertung	0	0	0	0
Aufwertung	0	0	0	0
Abgänge	0	0	0	0
Stand per 31.12.	17-	20-	17-	20-
Buchwert per 31.12.	83	80	83	80
In % der Anschaffungskosten	83.00	80.00	83.00	80.00
Brandversicherungswert	0	0	0	0

Anlagespiegel des Verwaltungsvermögens:

1.1469 Investitionsbeiträge an Anlagen im Bau

Gemeinde Klingnau
Buchungsperiode 2025

Eingrenzung Betrieb: Keine

Rechnung Alle Werte in Tausend CHF	Einwohnergemeinde		Abwasser		Total	
	2024	2025	2024	2025	2024	2025
Anschaffungskosten						
Stand per 01.01.	170	0	211	15	381	15
Zugänge	1	0	463	157	464	157
Umgliederungen	0	0	0	0	0	0
Abgänge	171-	0	660-	0	831-	0
Stand per 31.12.	0	0	15	172	15	172
Kumulierte Abschreibungen						
Stand per 01.01.	0	0	0	0	0	0
Planmässige Abschreibungen	0	0	0	0	0	0
Ausserplanmässige Abschreibungen	0	0	0	0	0	0
Umgliederungen	0	0	0	0	0	0
Abwertung	0	0	0	0	0	0
Aufwertung	0	0	0	0	0	0
Abgänge	0	0	0	0	0	0
Stand per 31.12.	0	0	0	0	0	0
Buchwert per 31.12.	0	0	15	172	15	172
In % der Anschaffungskosten	0.00	0.00	100.00	100.00	100.00	100.00
Brandversicherungswert	0	0	0	0	0	0

Anlagespiegel des Verwaltungsvermögens:

Gemeinde Klingnau
Buchungsperiode 2025

1.2068 Passivierte Investitionsbeiträge

Eingrenzung Betrieb: Keine

Rechnung Alle Werte in Tausend CHF	Einwohnergemeinde		Wasserversorgung		Abwasser		Antennen- und Kabelanlage		Total	
	2024	2025	2024	2025	2024	2025	2024	2025	2024	2025
Anschaffungskosten										
Stand per 01.01.	0	0	983-	1'123-	1'388-	1'567-	115-	126-	2'486-	2'816-
Zugänge	0	0	140-	23-	179-	41-	11-	10-	330-	74-
Umgliederungen	0	0	0	0	0	0	0	0	0	0
Abgänge	0	0	0	0	0	0	0	94	0	94
Stand per 31.12.	0	0	1'123-	1'146-	1'567-	1'608-	126-	42-	2'816-	2'796-
Kumulierte Abschreibungen										
Stand per 01.01.	0	0	238	287	320	389	36	42	594	718
Planmässige Abschreibungen	0	0	49	56	69	78	6	0	124	134
Ausserplanmässige Abschreibungen	0	0	0	0	0	0	0	0	0	0
Umgliederungen	0	0	0	0	0	0	0	0	0	0
Abwertung	0	0	0	0	0	0	0	0	0	0
Aufwertung	0	0	0	0	0	0	0	0	0	0
Abgänge	0	0	0	0	0	0	0	0	0	0
Stand per 31.12.	0	0	287	344	389	467	42	42	718	853
Buchwert per 31.12.	0	0	836-	803-	1'178-	1'140-	84-	0	2'098-	1'943-
In % der Anschaffungskosten	0.00	0.00	74.44	70.07	75.18	70.90	66.67	0.00	74.50	69.49
Brandversicherungswert	0	0	0	0	0	0	0	0	0	0

Anlagespiegel des Verwaltungsvermögens:

2.1400 Grundstücke VV

Eingrenzung Betrieb: Keine

Rechnung Alle Werte in Tausend CHF	Ortsbürgergemeinde		Total	
	2024	2025	2024	2025
Anschaffungskosten				
Stand per 01.01.	397	397	397	397
Zugänge	0	0	0	0
Umgliederungen	0	0	0	0
Abgänge	0	0	0	0
Stand per 31.12.	397	397	397	397
Kumulierte Abschreibungen				
Stand per 01.01.	0	0	0	0
Planmässige Abschreibungen	0	0	0	0
Ausserplanmässige Abschreibungen	0	0	0	0
Umgliederungen	0	0	0	0
Abwertung	0	0	0	0
Aufwertung	0	0	0	0
Abgänge	0	0	0	0
Stand per 31.12.	0	0	0	0
Buchwert per 31.12.	397	397	397	397
In % der Anschaffungskosten	100.00	100.00	100.00	100.00
Brandversicherungswert	0	0	0	0

Anlagespiegel des Verwaltungsvermögens:

2.1404 Hochbauten

Gemeinde Klingnau
Buchungsperiode 2025

Eingrenzung Betrieb: Keine

Rechnung Alle Werte in Tausend CHF	Ortsbürgergemeinde		Total	
	2024	2025	2024	2025
Anschaffungskosten				
Stand per 01.01.	108	108	108	108
Zugänge	0	0	0	0
Umgliederungen	0	0	0	0
Abgänge	0	0	0	0
Stand per 31.12.	108	108	108	108
Kumulierte Abschreibungen				
Stand per 01.01.	19-	22-	19-	22-
Planmässige Abschreibungen	3-	3-	3-	3-
Ausserplanmässige Abschreibungen	0	0	0	0
Umgliederungen	0	0	0	0
Abwertung	0	0	0	0
Aufwertung	0	0	0	0
Abgänge	0	0	0	0
Stand per 31.12.	22-	25-	22-	25-
Buchwert per 31.12.	86	83	86	83
In % der Anschaffungskosten	79.63	76.85	79.63	76.85
Brandversicherungswert	0	0	0	0

Anlagespiegel des Verwaltungsvermögens:

2.1405 Waldungen

Gemeinde Klingnau
Buchungsperiode 2025

Eingrenzung Betrieb: Keine

Rechnung Alle Werte in Tausend CHF	Ortsbürgergemeinde		Total	
	2024	2025	2024	2025
Anschaffungskosten				
Stand per 01.01.	2'052	2'052	2'052	2'052
Zugänge	0	0	0	0
Umgliederungen	0	0	0	0
Abgänge	0	0	0	0
Stand per 31.12.	2'052	2'052	2'052	2'052
Kumulierte Abschreibungen				
Stand per 01.01.	0	0	0	0
Planmässige Abschreibungen	0	0	0	0
Ausserplanmässige Abschreibungen	0	0	0	0
Umgliederungen	0	0	0	0
Abwertung	0	0	0	0
Aufwertung	0	0	0	0
Abgänge	0	0	0	0
Stand per 31.12.	0	0	0	0
Buchwert per 31.12.	2'052	2'052	2'052	2'052
In % der Anschaffungskosten	100.00	100.00	100.00	100.00
Brandversicherungswert	0	0	0	0

Anlagespiegel des Verwaltungsvermögens:

2.1406 Mobilien VV

Gemeinde Klingnau
Buchungsperiode 2025

Eingrenzung Betrieb: Keine

Rechnung Alle Werte in Tausend CHF	Ortsbürgergemeinde		Total	
	2024	2025	2024	2025
Anschaffungskosten				
Stand per 01.01.	60	60	60	60
Zugänge	0	0	0	0
Umgliederungen	0	0	0	0
Abgänge	0	0	0	0
Stand per 31.12.	60	60	60	60
Kumulierte Abschreibungen				
Stand per 01.01.	9-	17-	9-	17-
Planmässige Abschreibungen	9-	9-	9-	9-
Ausserplanmässige Abschreibungen	0	0	0	0
Umgliederungen	0	0	0	0
Abwertung	0	0	0	0
Aufwertung	0	0	0	0
Abgänge	0	0	0	0
Stand per 31.12.	17-	26-	17-	26-
Buchwert per 31.12.	43	34	43	34
In % der Anschaffungskosten	71.67	56.67	71.67	56.67
Brandversicherungswert	0	0	0	0

Anlagespiegel des Verwaltungsvermögens:

2.1454 Beteiligungen an öffentlichen Unternehmungen

Gemeinde Klingnau
Buchungsperiode 2025

Eingrenzung Betrieb: Keine

Rechnung Alle Werte in Tausend CHF	Ortsbürgergemeinde		Total	
	2024	2025	2024	2025
Anschaffungskosten				
Stand per 01.01.	5	0	5	0
Zugänge	0	0	0	0
Umgliederungen	0	0	0	0
Abgänge	5-	0	5-	0
Stand per 31.12.	0	0	0	0
Kumulierte Abschreibungen				
Stand per 01.01.	0	0	0	0
Planmässige Abschreibungen	0	0	0	0
Ausserplanmässige Abschreibungen	0	0	0	0
Umgliederungen	0	0	0	0
Abwertung	0	0	0	0
Aufwertung	0	0	0	0
Abgänge	0	0	0	0
Stand per 31.12.	0	0	0	0
Buchwert per 31.12.	0	0	0	0
In % der Anschaffungskosten	0.00	0.00	0.00	0.00
Brandversicherungswert	0	0	0	0

Anlagespiegel des Verwaltungsvermögens:

9.1400 Grundstücke VV

Eingrenzung Betrieb: Keine

Rechnung Alle Werte in Tausend CHF	ARA Verband		Total	
	2024	2025	2024	2025
Anschaffungskosten				
Stand per 01.01.	729	729	729	729
Zugänge	0	0	0	0
Umgliederungen	0	0	0	0
Abgänge	0	0	0	0
Stand per 31.12.	729	729	729	729
Kumulierte Abschreibungen				
Stand per 01.01.	0	0	0	0
Planmässige Abschreibungen	0	0	0	0
Ausserplanmässige Abschreibungen	0	0	0	0
Umgliederungen	0	0	0	0
Abwertung	0	0	0	0
Aufwertung	0	0	0	0
Abgänge	0	0	0	0
Stand per 31.12.	0	0	0	0
Buchwert per 31.12.	729	729	729	729
In % der Anschaffungskosten	100.00	100.00	100.00	100.00
Brandversicherungswert	0	0	0	0

Anlagespiegel des Verwaltungsvermögens:

9.1403 Tiefbauten

Gemeinde Klingnau
Buchungsperiode 2025

Eingrenzung Betrieb: Keine

Rechnung Alle Werte in Tausend CHF	ARA Verband		Total	
	2024	2025	2024	2025
Anschaffungskosten				
Stand per 01.01.	0	0	0	0
Zugänge	0	0	0	0
Umgliederungen	0	0	0	0
Abgänge	0	0	0	0
Stand per 31.12.	0	0	0	0
Kumulierte Abschreibungen				
Stand per 01.01.	0	0	0	0
Planmässige Abschreibungen	0	0	0	0
Ausserplanmässige Abschreibungen	0	0	0	0
Umgliederungen	0	0	0	0
Abwertung	0	0	0	0
Aufwertung	0	0	0	0
Abgänge	0	0	0	0
Stand per 31.12.	0	0	0	0
Buchwert per 31.12.	0	0	0	0
In % der Anschaffungskosten	0.00	0.00	0.00	0.00
Brandversicherungswert	0	0	0	0

Anlagespiegel des Verwaltungsvermögens:

9.1404 Hochbauten

Gemeinde Klingnau
Buchungsperiode 2025

Eingrenzung Betrieb: Keine

Rechnung Alle Werte in Tausend CHF	ARA Verband		Total	
	2024	2025	2024	2025
Anschaffungskosten				
Stand per 01.01.	0	0	0	0
Zugänge	0	0	0	0
Umgliederungen	0	0	0	0
Abgänge	0	0	0	0
Stand per 31.12.	0	0	0	0
Kumulierte Abschreibungen				
Stand per 01.01.	0	0	0	0
Planmässige Abschreibungen	0	0	0	0
Ausserplanmässige Abschreibungen	0	0	0	0
Umgliederungen	0	0	0	0
Abwertung	0	0	0	0
Aufwertung	0	0	0	0
Abgänge	0	0	0	0
Stand per 31.12.	0	0	0	0
Buchwert per 31.12.	0	0	0	0
In % der Anschaffungskosten	0.00	0.00	0.00	0.00
Brandversicherungswert	0	0	0	0

Anlagespiegel des Verwaltungsvermögens:

9.1429

Gemeinde Klingnau
Buchungsperiode 2025

Eingrenzung Betrieb: Keine

Rechnung Alle Werte in Tausend CHF	ARA Verband		Total	
	2024	2025	2024	2025
Anschaffungskosten				
Stand per 01.01.	26	34	26	34
Zugänge	8	9	8	9
Umgliederungen	0	0	0	0
Abgänge	0	0	0	0
Stand per 31.12.	34	42	34	42
Kumulierte Abschreibungen				
Stand per 01.01.	0	0	0	0
Planmässige Abschreibungen	0	0	0	0
Ausserplanmässige Abschreibungen	0	0	0	0
Umgliederungen	0	0	0	0
Abwertung	0	0	0	0
Aufwertung	0	0	0	0
Abgänge	0	0	0	0
Stand per 31.12.	0	0	0	0
Buchwert per 31.12.	34	42	34	42
In % der Anschaffungskosten	100.00	100.00	100.00	100.00
Brandversicherungswert	0	0	0	0

Anlagespiegel des Finanzvermögens:

1.1080 Grundstücke FV

Gemeinde Klingnau
Buchungsperiode 2025

Eingrenzung Betrieb: Keine

Rechnung Alle Werte in Tausend CHF	Einwohnergemeinde		Total	
	2024	2025	2024	2025
Anschaffungskosten				
Stand per 01.01.	286	286	286	286
Zugänge	0	0	0	0
Abgänge	0	0	0	0
Stand per 31.12.	286	286	286	286
Kumulierte Wertberichtigungen				
Stand per 01.01.	211-	211-	211-	211-
Abwertung	0	0	0	0
Aufwertung	0	0	0	0
Abgänge	0	0	0	0
Stand per 31.12.	211-	211-	211-	211-
Buchwert per 31.12.	75	75	75	75

Anlagespiegel des Finanzvermögens:

1.1084 Gebäude FV

Gemeinde Klingnau
Buchungsperiode 2025

Eingrenzung Betrieb: Keine

Rechnung Alle Werte in Tausend CHF	Einwohnergemeinde		Total	
	2024	2025	2024	2025
Anschaffungskosten				
Stand per 01.01.	1'909	1'909	1'909	1'909
Zugänge	0	385	0	385
Abgänge	0	291-	0	291-
Stand per 31.12.	1'909	2'003	1'909	2'003
Kumulierte Wertberichtigungen				
Stand per 01.01.	0	0	0	0
Abwertung	0	0	0	0
Aufwertung	0	0	0	0
Abgänge	0	0	0	0
Stand per 31.12.	0	0	0	0
Buchwert per 31.12.	1'909	2'003	1'909	2'003

Anlagespiegel des Finanzvermögens:

2.1080 Grundstücke FV

Eingrenzung Betrieb: Keine

Rechnung Alle Werte in Tausend CHF	Ortsbürgergemeinde		Total	
	2024	2025	2024	2025
Anschaffungskosten				
Stand per 01.01.	9'104	9'104	9'104	9'104
Zugänge	0	142	0	142
Abgänge	0	0	0	0
Stand per 31.12.	9'104	9'246	9'104	9'246
Kumulierte Wertberichtigungen				
Stand per 01.01.	1'122-	1'122-	1'122-	1'122-
Abwertung	0	0	0	0
Aufwertung	0	0	0	0
Abgänge	0	0	0	0
Stand per 31.12.	1'122-	1'122-	1'122-	1'122-
Buchwert per 31.12.	7'982	8'124	7'982	8'124

GELDFLUSSRECHNUNG

Einwohnergemeinde Klingnau

	2025	2024
	CHF	CHF
Bezeichnung		
Gesamtergebnis Erfolgsrechnung (+ = Ertragsüberschuss / - = Aufwandüberschuss)	634'675.32	589'084.01
Abschreibungen von Verwaltungsvermögen und Investitionsbeiträgen	1'466'111.85	1'464'273.35
Abtragung Bilanzfehlbetrag	4'160.00	3'526.00
Wertberichtigungen auf Darlehen und Beteiligungen	0.00	0.00
Auflösung passivierte Investitionsbeiträge (-)	-134'548.70	-124'337.30
Entnahme (-) aus Aufwertungsreserve	-396'000.00	-421'000.00
Realisierte Kursverluste (+) und Gewinne (-) / Wertberichtigungen Anlagen FV	218'815.06	0.00
Aufwertung VV (-)	0.00	0.00
Abnahme (+) / Zunahme (-) von Forderungen	-230'070.39	-224'644.25
Abnahme (+) / Zunahme (-) von aktiven Rechnungsabgrenzungen	98'909.88	-93'416.63
Abnahme (+) / Zunahme (-) von Vorräten	0.00	0.00
Abnahme (-) / Zunahme (+) von laufenden Verbindlichkeiten	204'366.02	222'155.35
Abnahme (-) / Zunahme (+) von passiven Rechnungsabgrenzungen	-26'118.06	-244'458.40
Abnahme (-) / Zunahme (+) von kurzfristigen Rückstellungen	9'700.00	-18'700.00
Abnahme (-) / Zunahme (+) von langfristigen Rückstellungen	3'319.10	33'973.70
Abnahme (-) / Zunahme (+) von Fonds im Eigenkapital	42'000.00	5'800.00
Abnahme (-) / Zunahme (+) von Legaten und Stiftungen ohne eigene Rechtspersönlichkeit im EK	0.00	0.00
Abnahme (-) / Zunahme (+) von Rücklagen der Globalbudgetbereiche	0.00	0.00
Abnahme (-) / Zunahme (+) von Vorfinanzierungen	0.00	0.00
Geldfluss aus operativer Tätigkeit	1'895'320.08	1'192'255.83
Geldfluss aus Investitions- und Anlagentätigkeit		
Liquiditätswirksame Einnahmen (+) der Investitionsrechnung (exkl. Darlehen/Beteiligungen)	-314'051.20	330'398.30
Liquiditätswirksame Ausgaben (-) der Investitionsrechnung (exkl. Darlehen/Beteiligungen)	-8'413'074.48	-2'767'892.60
Rückzahlung bzw. Verkauf (+) von Darlehen und Beteiligungen, Grundkapitalien VV	0.00	0.00
Vergabe bzw. Kauf (-) von Darlehen und Beteiligungen, Grundkapitalien VV	0.00	0.00
Geldfluss aus Investitionstätigkeit ins Verwaltungsvermögen	-8'727'125.68	-2'437'494.30
Verkauf (+) von Sachanlagen FV	400'000.00	0.00
Kauf (-) / Investitionen (-) von Sachanlagen FV	0.00	0.00
Zunahme (-) / Abnahme (+) von Kontokorrenten (aktive) mit Dritten	-203'253.48	1'262'736.99
Verkauf (+) von Finanzanlagen FV	0.00	0.00
Kauf (-) von Finanzanlagen FV	0.00	0.00
Geldfluss aus Anlagentätigkeit ins Finanzvermögen	196'746.52	1'262'736.99
Geldfluss aus Investitions- und Anlagentätigkeit	-8'530'379.16	-1'174'757.31
Geldfluss aus Finanzierungstätigkeit		
Abnahme (-) / Zunahme (+) von Kontokorrenten (passive) mit Dritten	-182'318.99	30'157.15
Aufnahme (+) von Finanzverbindlichkeiten	2'000'000.00	0.00
Rückzahlung (-) von Finanzverbindlichkeiten	0.00	0.00
Abnahme (-) / Zunahme (+) von Verbindlichkeiten gegenüber Fonds im Fremdkapital	22'290.87	-9'300.95
Zunahme (+) von Legaten und Stiftungen ohne eigene Rechtspersönlichkeit im EK	0.00	0.00
Geldfluss aus Finanzierungstätigkeit	1'839'971.88	20'856.20
Total Geldfluss	-4'795'087.20	38'354.72
Bestand Flüssige Mittel 1.1.	9'197'101.86	9'158'747.14
Bestand Flüssige Mittel 31.12.	4'400'464.25	9'197'101.86
<i>Kontrollrechnung Differenz Geldfluss</i>	1'550.41	0.00

Diverse buchhalterischer Spezialfälle (Erbschaft, Verkauf Bohlerhaus und Verkauf SVK) im Verlaufe der letzten Rechnungsperiode, haben zu zusätzlicher Komplexität der Geldflussrechnung geführt. Insbesondere die langwierige Abwicklung des SVK-Verkaufs hat die Sachlage zusätzlich verkompliziert. Die Geldflussrechnung weist eine Differenz von Fr. 1'550.41 aus, welche bis heute nicht ergründet werden konnte.

Übersicht Aufgaben- und Finanzplanung 2025 - 2030

	2025	2026	2027	2028	2029	2030
Einwohnerzahl	3'736	3'800	3'850	3'900	3'950	4'000
Steuerfuss	114%	114%	114%	118%	118%	118%

	2025	2026	2027	2028	2029	2030
Abschreibungen aus Anlagebuchhaltung	1'066	1'070	1'028	995	978	978
Abschreibungen aus Investitionsplan			884	972	1'032	1'095
Abschreibungen	1'066	1'070	1'912	1'967	2'010	2'073

	2025	2026	2027	2028	2029	2030
Ergebnis aus betrieblicher Tätigkeit	190	-1'158	-1'833	-1'337	-1'168	-1'025
Ergebnis aus Finanzierung	-159	-39	-405	-477	-512	-531
Operatives Ergebnis	31	-1'197	-2'238	-1'814	-1'680	-1'556

	2025	2026	2027	2028	2029	2030
Ausserordentliches Ergebnis	396	371	346	322	297	272
Abtragung Bilanzfehlbetrag (30 %)	0	0	0	0	0	0
Gesamtergebnis	427	-826	-1'892	-1'492	-1'383	-1'284

Mittelfristiges Haushaltsgleichgewicht 2026						
mit operativem Ergebnis gerechnet		-7'003				
mit Gesamtergebnis gerechnet		-4'404				

	2025	2026	2027	2028	2029	2030
Nettoinvestitionen	-10'613	-15'962	-2'167	-1'190	-1'200	-900
Selbstfinanzierung	1'139	-135	-334	145	322	509
Finanzierungsergebnis (+ = Überschuss / - = Fehlbetrag)	-9'474	-16'097	-2'501	-1'045	-878	-391

	2025	2026	2027	2028	2029	2030
Mittelbedarf aus Finanzierungsergebnis	9'474	16'097	2'501	1'045	878	391
Rückzahlung Darlehen/Kredite	0	0	0	0	0	0
Veränderungen Anlagen Finanzvermögen	0	0	0	0	0	0
Finanzierungsbedarf Spezialfinanzierungen	318	3'224	1'346	822	958	1'046
Mittelbedarf (+ = Bedarf / - = Überschuss)	9'792	19'321	3'847	1'867	1'836	1'437
Aufnahme Darlehen/Kredite	2'000	19'000	4'000	2'000	1'000	1'000
Bestand Darlehen/Kredite	2'000	21'000	25'000	27'000	28'000	29'000

	2025	2026	2027	2028	2029	2030
Aufwertungsreserve übr. Anlagen Anfang Jahr	11'928	11'532	11'161	10'815	10'493	10'196
Aufwertungsreserve Grundstücke Anfang Jahr	0	0	0	0	0	0
Entnahme Aufwertungsreserve	-396	-371	-346	-322	-297	-272
Umbuchung Aufwertungsreserve	0	0	0	0	0	0
Aufwertungsreserve Ende Jahr	11'532	11'161	10'815	10'493	10'196	9'924

	2025	2026	2027	2028	2029	2030
Bilanzüberschuss / -fehlbetrag Anfang Jahr	29'513	29'940	29'114	27'222	25'730	24'347
Abtragung Bilanzfehlbetrag (30 %)	0	0	0	0	0	0
Gesamtergebnis	427	-826	-1'892	-1'492	-1'383	-1'284
Umbuchung Aufwertungsreserve	0	0	0	0	0	0
Bilanzüberschuss / -fehlbetrag Ende Jahr	29'940	29'114	27'222	25'730	24'347	23'063

	2025	2026	2027	2028	2029	2030
Nettoschuld I (+ = Schuld / - = Vermögen)	6'486	22'575	25'068	26'105	26'975	27'358
Nettoschuld I je Einwohner (in CHF)	1'736	5'941	6'511	6'694	6'829	6'840

ZUSÄTZLICHE ANGABEN - RECHNUNG 2025

Einwohnergemeinde Klingnau

Die verwendeten Anlagekategorien entsprechen dem Anhang 1 der Finanzverordnung (§ 20 Abs. 1 FiV).

Kat.	Anlagekategorie	Abschreibungsdauer in Jahren
1	Grundstücke	keine planmässige Abschreibung
2	Gebäude, Hochbauten	35
2a	Containerbauten, Fahrnisbauten	20
2b	Heizsysteme, Photovoltaikanlagen	20
3	Strassen, Plätze, Friedhof	40
3a	Naturstrassen (nicht asphaltierte Strassen)	10
3b	Sportplätze (Rasen- und Hartplätze)	20
3c	Kunstrasenplätze	10
4	Kanal-/Leitungsnetze, Gewässerbauten	50
4a	Fernwärmenetz	35
5	Installationen, Einbauten, Mieterausbauten bei Gebäuden	10 - 15
6	Abfallanlagen (Installationen, Einbauten)	40
7	Mobilien, Maschinen, Ausstattungen, allg. Fahrzeuge	5 - 10
8	Spezialfahrzeuge (Strassenreinigung)	15
8a	Kleintanklöschfahrzeug, Kommandofahrzeug, Strassenrettungsfahrzeug	15
8b	Schweres und überschweres Pikettfahrzeug, schweres Schlauchverlegefahrzeug, Wechsel-Ladefahrzeug	25
8c	andere Feuerwehrfahrzeuge	20
9	Immaterielle Anlagen	5
10	Orts-, Regionalplanungen, übrige Planungen	10
11	Informatik- und Kommunikationssysteme	3 - 5

11a	Datenübertragungsnetz	15 - 25
12	Investitionsbeiträge	nach Nutzungsdauer des Objektes
12a	Anschlussgebühren	20
13	Anlagen im Bau	keine planmässige Abschreibung
14	Darlehen des Verwaltungsvermögens	keine planmässige Abschreibung
15	Beteiligungen, Grundkapitalien	keine planmässige Abschreibung
16	Spezial- und nicht in vorstehende Kategorien einzuordnende Fälle	Festlegung durch Departement Volkswirtschaft und Inneres

Aktivierungsgrenze

Die für die Einwohnergemeinde Klingnau geltende Aktivierungsgrenze von Fr. 50'000.--, leitet sich aus dem § 5 der Finanzverordnung ab.

Wertberichtigung Forderungen

Die vorliegende Jahresrechnung zeigt eine Wertberichtigung von Fr. 16'750.--. Dies entspricht 5 % der Forderungen aus Lieferungen und Leistungen (Kto. 10100).

Die Wertberichtigungen auf Steuerforderungen (Kto. 10120.99) wurden um Fr. 16'113.-- erhöht. Der Totalbetrag von Fr. 164'944.-- setzt sich aus einer Pauschalwertberichtigung von Fr. 64'694.--, sowie Einzelwertberichtigungen von Fr. 100'250.-- zusammen.

Rückstellungen

Die Rückstellungen haben sich im Rechnungsjahr 2025 wie folgt verändert (Saldo siehe Rückstellungsspiegel):

- | | | |
|--|-----|----------|
| ➤ Überzeit und Ferienguthaben der Mitarbeiter (Erhöhung) | Fr. | 9'700.-- |
| ➤ Krankenkassen-Verlustscheine (Erhöhung) | Fr. | 3'320.-- |

Beteiligungen

Die Beteiligung an der Refuna in der Höhe von Fr. 476'000.-- ist gemäss Bilanz des Unternehmens werthaltig.

Leasingverbindlichkeiten

Art der Verpflichtung, zugunsten von	Laufzeit	Betrag
Mietvertrag Graphax AG, 8953 Dietikon Fotokopiergeräte inkl. Wartung Verwaltung, Schule, Kindergarten, Repol	01.04.2024 – 31.03.2029	Fr. 22'800.-- / Jahr
Benutzungsvertrag Hürlimann Informatik, 5621 Zufikon Gemeindeapplikation Hi-Soft Module Rechnungswesen, Personen, Gebühren, Bauverwaltung inkl. Schulung, Wartung, Updates	01.01.2024 - 31.12.2030	Fr. 34'330.-- / Jahr
Benutzungsvertrag Hürlimann Informatik, 5621 Zufikon 17 Informatik-Arbeitsstationen Wortmann TERRA PC, inkl. 24" Flat Screen plus Windows-, Office- und Antivirus- Lizenzen gem. Vertrag	01.01.2025 - 31.12.2029	Fr. 17'777.-- / Jahr
RCI Finance Werkdienst, Renault Kangoo, Elektrofahrzeug	01.05.2022 - 28.02.2026	Fr. 5'271.-- / Jahr
Leasingvertrag Mercedes Benz Regionalpolizei Zurzibiet Einsatzfahrzeug Mercedes V300 d 4Matic L	01.12.2021 - 01.12.2026	Fr. 25'425.-- / Jahr
Leasingvertrag Cembra Money Bank AG Leasingvertrag Regionalpolizei Zurzibiet Einsatzfahrzeug Ford Explorer 3.0 V6	01.12.2024 – 30.11.2029	Fr. 32'467.-- / Jahr
Leasingvertrag Mercedes-Benz Financial Services AG Regionalpolizei Zurzibiet Einsatzfahrzeug V 300 Automatik, 9 Gang	01.07.2022 - 25.06.2027	Fr. 24'692.-- / Jahr
Leasingvertrag Regionalpolizei Zurzibiet Semistationäre Geschwindigkeitsmessanlage LMS-17 CAT mit Lasertechnik inkl. Anhänger	10.07.2025 – 09.07.2029	Fr. 77'307.-- / Jahr